

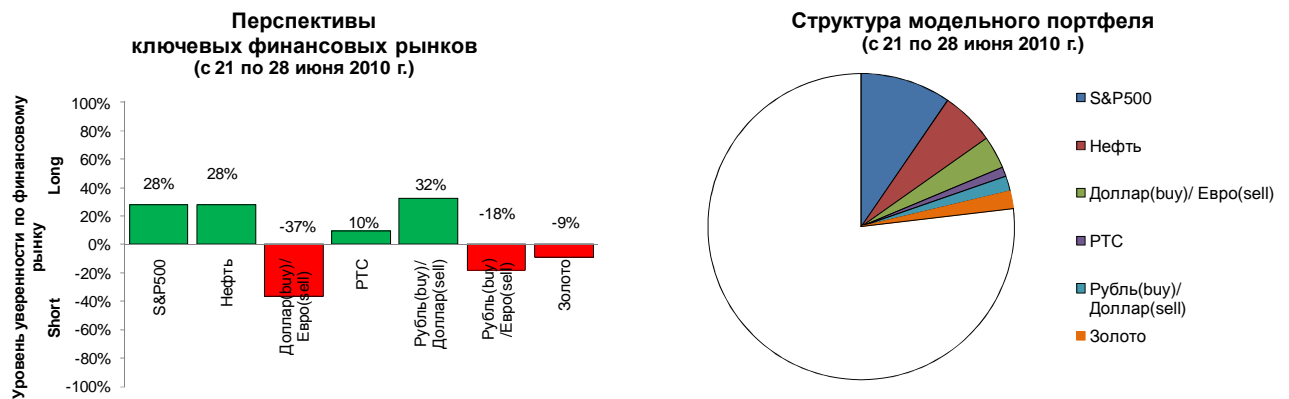
### Резюме по прогнозной динамике финансовых рынков и состоянию экономики:

Евро перестал на прошлой неделе обновлять минимумы против доллара, т.к. представители ЕС, ЕЦБ и МВФ сообщили, что Греция следует разработанному плану сокращения бюджетного дефицита (цель - 8,1% от ВВП в этом году). На прошлой неделе кредитный рейтинг Греции был понижен агентством Moody's до «мусорного», что, однако, не отразилось на финансовых рынках, т.к. в конце апреля коллеги из S&P уже успели проделать то же самое.

Опубликованные в конце прошлой недели данные по макроэкономике США скорее продемонстрировали продолжение восстановления экономики США. Наиболее очевидно об этом говорит выросшее значение индекса потребительской уверенности от Мичиганского университета (75,5). Данные по розничным продажам за май оказались хуже ожиданий (-1,2% MoM), хотя и этот показатель остается в рамках растущего тренда.

**Итоговые рекомендации отражены в диаграммах (см. ниже) - «Сравнение перспектив ключевых финансовых рынков» и «Структура модельного портфеля»**

**В центре внимания:** В США публикуется вторая порция данных с рынка недвижимости. 22 июня – данные по продажам существующих домов, а 23 – продажи новых домов. 23 июня FOMC должен принять решение по ставке, однако, данные по инфляции по-прежнему позволяют регулятору сохранить ставку вблизи минимумов. 25 июня публикуется первый релиз индекса потребительской уверенности от университета Мичигана за июнь.



**США.** В апреле данные с рынка недвижимости США радовали, однако, во многом это было связано с завершившейся 30 апреля 2010 года стимулирующей программой (First-Time Home Buyers' Tax Credit). Первые данные за май скорее можно назвать разочаровывающими.

Майские данные по розничным продажам оказались хуже ожиданий, однако, индекс розничных продаж продолжает находиться в восходящем тренде. Опережающий индекс ICSC в мае-июне скорее демонстрирует боковое движение.

Недельные данные с рынка труда (первичные обращения за пособиями по безработице) не улучшаются и находятся в рамках бокового тренда уже в течение нескольких месяцев. Последние данные оказались хуже ожиданий инвесторов и предыдущих значений.

**Китай.** Китайский PMI Manufacturing за май оказался (53,9) ниже ожиданий (54,5) и значения за апрель (55,7). Ключевые данные по китайской экономике за май в целом оказались неплохими. В первую очередь хорошие данные по розничным продажам и экспорту. Уровень инфляции и рост цен на недвижимость за апрель поддерживают опасения по ужесточению денежно-кредитной политики в Китае. Китайский фондовый рынок находится вблизи минимумов. В преддверии саммита G20 Народный банк Китая заявил о том, что позволит курсу юаня укрепиться, однако, во многом это может быть политическим заявлением, необходимость которого определена риском уличения Китая как валютного манипулятора.

**Еврозона.** Следим за действиями европейских чиновников, которые продолжают планировать меры по преодолению кризиса и делать шаги по координации действий Евросоюза. Текущий курс евро работает в пользу ориентированных на экспорт компаний, однако, запланированные сокращения госрасходов подорвут внутреннее потребление.

CDS на европейские госдолги снизились на прошлой неделе и можно даже сказать, что тренд роста сломался.

## ДОЛЛАР/ЕВРО

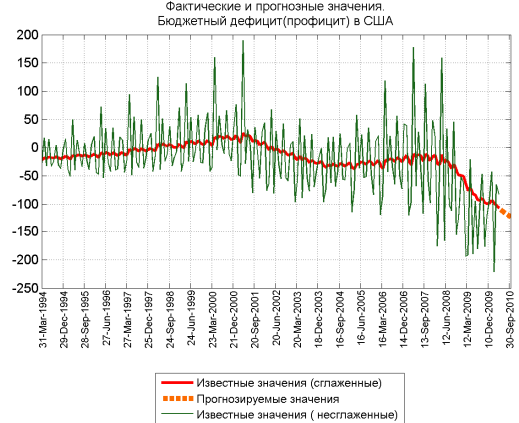
### За укрепление Евро

### За укрепление Доллара

**Среднесрочно: Укрепление евро.** Запланированный дефицит бюджета США на этот финансовый год (\$1,6 трлн.) предполагает дальнейшее наращивание госдолга. Снизившийся курс евро к доллару по причине реализации «греческого» фактора будет способствовать укреплению торгового баланса Еврозоны, что в свою очередь должно поддержать евро в среднесрочной перспективе. Этот сценарий для тех, кто не верит в развал Еврозоны.

1) Ожидаемое наращивание размера госдолга и дефицита бюджета США;

1) Проблемы с госфинансами в Еврозоне;



**Локально: Укрепление евро.** Евро перепродан очень сильно и картинка технического анализа стала чуть более благоприятной для европейской валюты. CDS на долги европейских стран стали снижаться, что может быть подтверждением ослабления негативных настроений.

- 1) CDS на суверенные долги европейских стран стали снижаться;
- 2) Согласование правительствами ЕС фонда помощи обремененным долгами странам размером 750 млрд евро;



## РУБЛЬ

	21.06.2010	14.06.2010	07.06.2010	21.05.2010	23.03.2010	26.06.2009
Рубль/доллар	30,8	31,7	31,9	31,1	29,5	31,2
Рубль/евро	38,1	38,2	38,0	39,1	39,9	43,8
Корзина (55:45)	34,1	34,6	34,6	34,7	34,2	36,8
Доллар-Евро	1,24	1,22	1,19	1,26	1,35	1,41

**За укрепление рубля**  
(за снижение стоимости корзины)

**За ослабление рубля**  
(за рост стоимости корзины)

**Среднесрочно: Боковик.** Развернувшийся кризис европейских госфинансов даже в случае успешного преодоления, нанесет вред экономической активности. Пока мы видим больше шансов для укрепления рубля, но ситуация во многом не определена.

1) Рубль почти на 20% дешевле «докризисного уровня» (против корзины) при том, что валюты отдельных развивающихся стран этот уровень уже достигли или более существенно к нему приблизились;



**Локально: Укрепление рубля.** Озабоченность европейскими госфинансами остается актуальной, однако, рубль оказался заметно перепроданным относительно текущих цен на нефть. В ближайшее время рубль также получит поддержку в виде продажи валюты под выплату налогов.



## СУВЕРЕННЫЕ ОБЛИГАЦИИ РАЗВИТЫХ СТРАН

	21.06.2010	14.06.2010	07.06.2010	21.05.2010	23.03.2010	26.06.2009
UST 2	0,75	0,74	0,72	0,77	0,99	1,12
UST 10	3,30	3,26	3,16	3,23	3,69	3,54
UST 30	4,22	4,18	4,09	4,10	4,61	4,34
DE 3	0,62	0,50	0,48	0,50	0,85	1,34
DE 10	2,76	2,63	2,59	2,67	3,06	3,41
DE 30	3,49	3,36	3,31	3,40	3,84	4,24
RUS 30	5,22	5,47	5,68	5,77	4,99	7,88
Spread RUS 30 vs UST 10	191,9	221,0	252,0	253,8	130,4	433,3

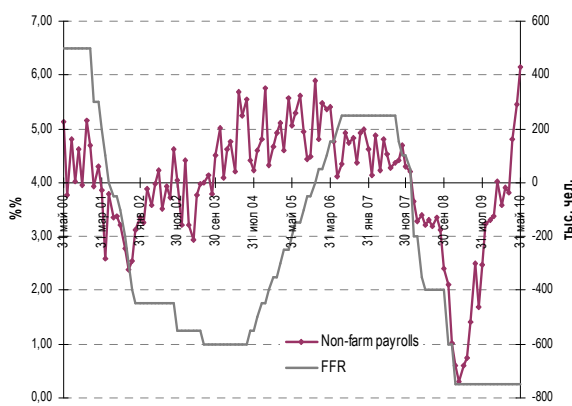
### T-bonds:

#### За снижение доходности

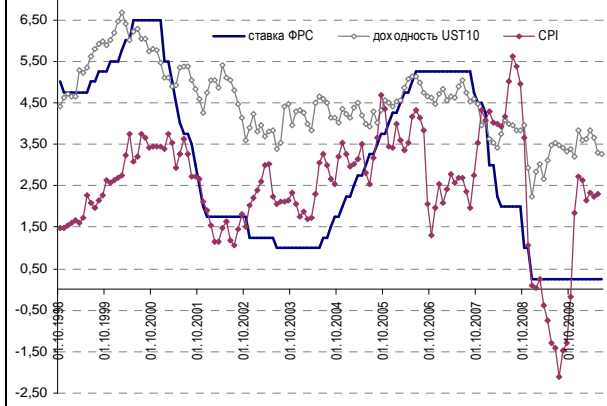
#### За рост доходности:

**Среднесрочно:** Последние данные по рынку труда США разочаровали инвесторов. Слабое восстановление рынка труда, вкупе с низкой инфляцией означает, что ФРС скорее всего не станет повышать ставку еще несколько кварталов. Кроме того, кризис в Еврозоне далек от завершения и еще возможны новые потрясения для рынков. В связи с этим, среднесрочно мы не ожидаем роста доходности. Наиболее вероятно сохранение высокой волатильности и боковое движение, либо умеренное снижение доходности.

Динамика занятости в США и ставки ФРС

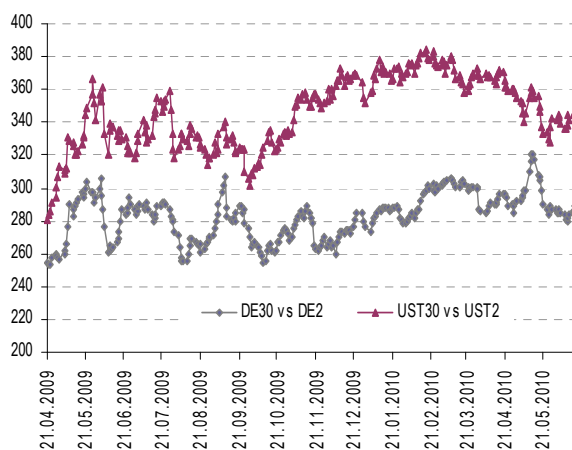


Динамика индекса потребительской инфляции в США, ставки ФРС США и доходности UST10

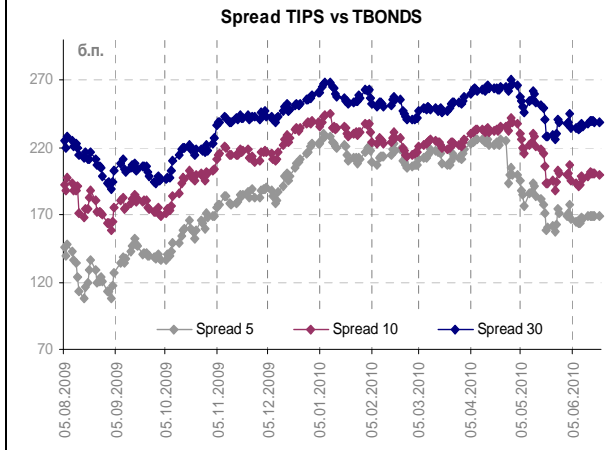


**Локально:** На этой неделе будет опубликован целый блок важной макростатистики. Ожидания по данным не слишком оптимистичные (снижение продаж новых и существующих домов, по ВВП и Мичиганскому индексу — нейтральные ожидания). Однако, общий фон на рынках — позитивный, поэтому наиболее вероятен плавный рост доходности.

Форма кривых Tbonds и Bundes Bonds



Инфляционные ожидания (спред доходности Tбондов vs TIPS)



## НЕФТЬ

	21.06.2010	14.06.2010	07.06.2010	21.05.2010	23.03.2010	26.06.2009
Нефть WTI	78,6	75,0	71,6	68,0	81,7	69,2
Золото	1252	1221	1239	1175	1102	939

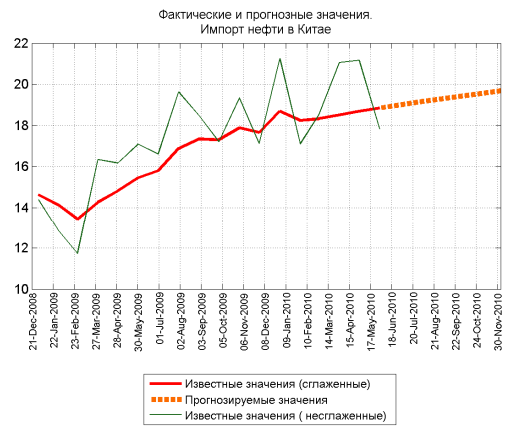
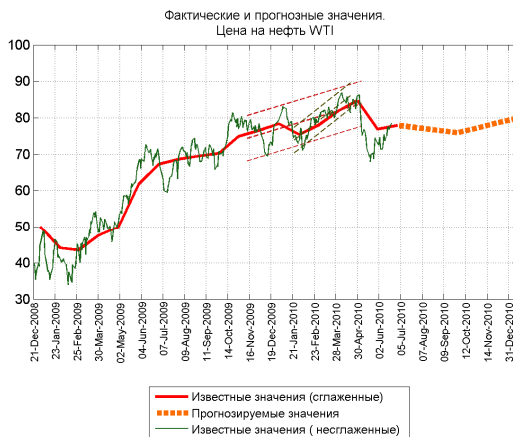
### За снижение цены на нефть

### За рост цены на нефть

**Среднесрочно: Боковик.** Мировой спрос на нефть продолжает находиться в рамках среднесрочного растущего тренда. Сомнения по продолжению роста спроса теми же темпами актуализировались в связи с вероятными негативными последствиями борьбы с долговым кризисом в Европе.

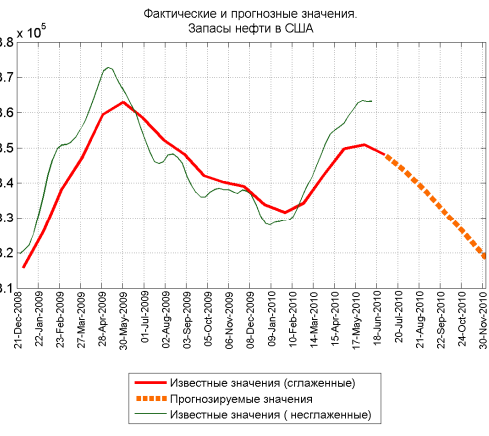
1) Сомнения по продолжению роста спроса на нефть;

1) Мировой спрос на нефть продолжает расти;



**Локально: Рост нефти.** По нефти сформировался восходящий краткосрочный тренд. Продолжается сезонный рост спроса на нефтепродукты в США.

1) Сезонное продолжение роста спроса в США;



## АКЦИИ

### За снижение рынка акций

### За рост рынка акций

**Среднесрочно: Боковик.** Макроиндикаторы в США по большей улучшались до последнего времени, однако, данные по розничным продажам в США в июне перестали улучшаться. Сомнения по поводу продолжения восстановления мировой экономики возникают в связи с раздутыми проблемами европейских госфинансов.

1) Среднесрочный прогноз цен на нефть не предусматривает роста;

1) Продолжающие улучшаться макроиндикаторы в США;



**Локально: Рост.** Макростатистика хотя и не радует, однако, принципиально плохих данных пока так и не вышло. Фундаментально скорее рост.

1) Боковик по опережающему индексу (ICSC) розничных продаж;

1) Хорошие данные по индексу потребительской уверенности от Мичиганского университета за май;



## КОРОТКИЕ СТАВКИ

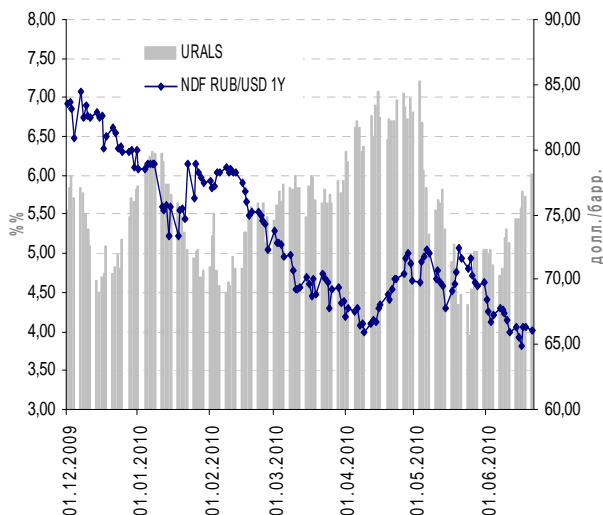
	21.06.2010	14.06.2010	07.06.2010	21.05.2010	23.03.2010	26.06.2009
MOSPRIME OND	2,7	-	2,6	3,0	3,5	6,9
MOSPRIME 3M	3,9	-	4,2	4,4	4,5	11,9
LIBOR USD 3M	0,54	0,54	0,54	0,50	0,28	0,60
LIBOR EUR 3M	0,66	0,65	0,65	0,64	0,58	1,12
EURIBOR 3M	0,73	0,72	0,71	0,70	0,64	1,12

### Факторы за снижение ставок:

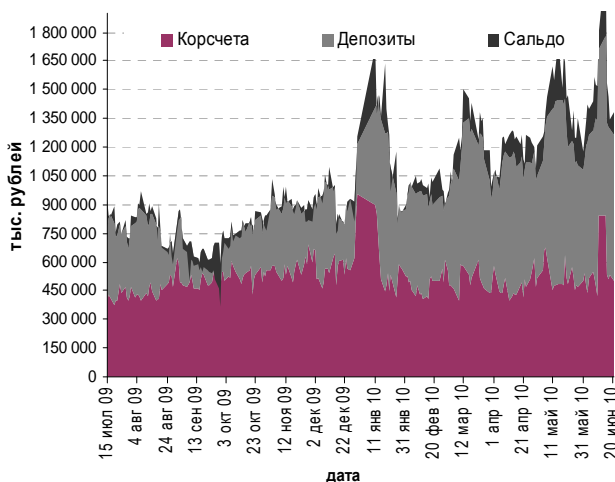
### Факторы за рост ставок:

**Среднесрочно: Сохранение низких ставок.** В комментарии к последнему снижению ставок ЦБР отмечается, что регулятор считает вероятным сохранение достигнутого уровня ставок на ближайшие месяцы. Цены на нефть показывают высокую волатильность, однако остаются на уровнях, которые позволяют нам ожидать сохранения весьма комфортного состояния на денежном рынке.

Динамика нефти марки URALS и форвардного дифференциала рубль/доллар на 1 год.



Объем средств на корсчетах и депозитах банков в ЦБ РФ, а также сальдо предоставления/абсорбирования ликвидности ЦБР.



**Локально:** Уровень ликвидности очень высок, поэтому, несмотря на значительные выплаты в бюджет, а также размещения ОФЗ на 40 млрд. рублей, ожидаем низких ставок на рынке.

### Календарь денежного рынка на текущую неделю:

Дата	Событие	Влияние	Оценка
21 июня 2010 г.	Уплата трети НДС за 1 кв. 2010 года	минус	-200
	ЦБР проведет аукцион репо на 3 месяца	плюс	
22 июня 2010 г.	Беззалоговый аукцион ЦБР на 5 недель на 1 млрд. рублей	плюс	
	Минфин РФ предложит на 3 мес. депозиты 40 млрд. рублей под 6,5%	плюс	
	ЦБР проведет ломбардные аукционы на сроки 7 дней, 3 месяца	плюс	
23 июня 2010 г.	Возврат ЦБР беззалоговых кредитов на 2,31 млрд. рублей	минус	-2,31
	Аукционы ОФЗ на 40 млрд. рублей	минус	
	Получение средств с аукционов ЦБР 21 и 22 июня		
24 июня 2010 г.	ЦБР проведет депозитные аукционы на сроки 4 недели, 3 месяца	минус	
25 июня 2010 г.	Уплата акцизов, НДС	минус	-170
	<b>Баланс текущей недели:</b>		<b>-372,3</b>

## РУБЛЕВЫЕ ОБЛИГАЦИИ

	21.06.2010	15.06.2010	07.06.2010	21.05.2010	24.03.2010	26.06.2009
ОФЗ 46018	7,33	7,30	7,44	7,46	7,25	11,38
ОФЗ 25068	6,81	6,81	6,92	7,22	6,77	-
ОФЗ 46018 vs RUS 30	211	183	176	169	226	350
РЖД А6	4,76	4,14	5,13	4,20	6,03	13,85

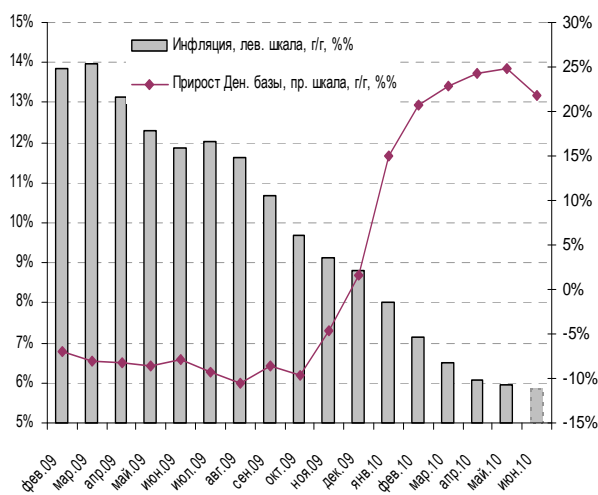
### За рост доходности

### За снижение доходности

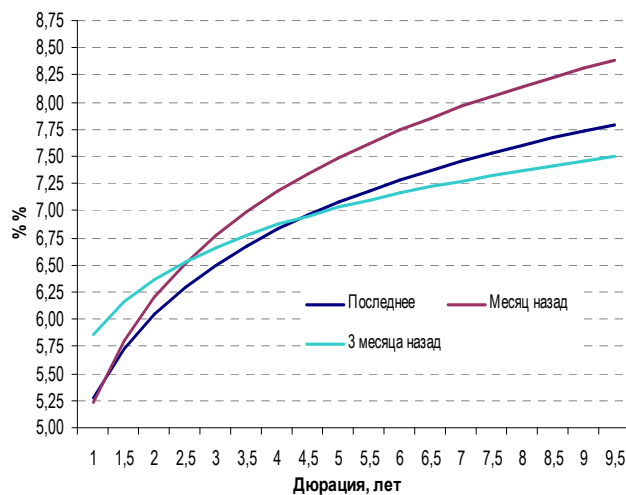
**Среднесрочно: Боковое движение.** Цена на нефть находится на комфортном для российского рынка уровне. Сохранение нефти выше 70 будет оказывать поддержку российской валюте и способствовать сохранению низких ставок денежного рынка. Все это будет способствовать сохранению доходностей на долговом рынке вблизи текущих уровней.

1) Ожидания сохранения комфортного состояния на денежном рынке.

### Динамика инфляции и денежной базы в РФ



### Форма кривой ОФЗ (сглаженная)

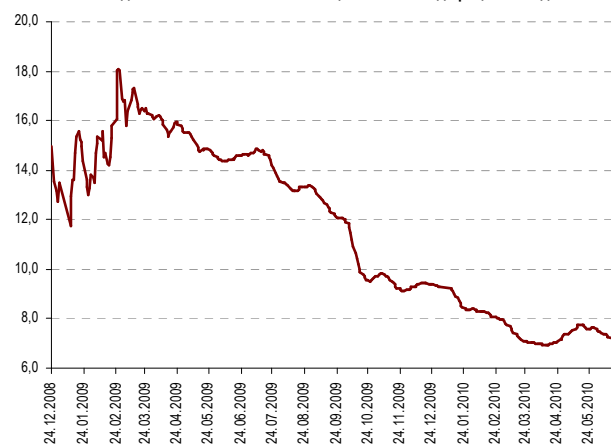


**Локально: Умеренное снижение доходности.** Цена на нефть подросла, что позитивно сказывается на динамике бивалютной корзины. Высокая ликвидность и позитив на валютном рынке будут способствовать умеренному росту котировок на долговом рынке.

### Доходность синтетической облигации ОФЗ с дюрацией 3 года



### Доходность синтетической облигации Москвы с дюрацией 3 года





## КАК И КОГДА ЧИТАТЬ НАШ ОБЗОР

1. Наш обзор выпускается 2 раза в неделю. После завершения основных торгов в России в понедельник и среду.
2. Обзор содержит сводную (первую) страницу и страницы, посвященные отдельным рынкам: Доллар/Евро, Рубль/Корзина, Нефть, T-bonds, Рынок акций, Рынок рублевых облигаций, Денежный рынок.
3. На сводной странице приведено **резюме по текущему состоянию мировой экономики** и наиболее важных ее сегментов.
  - 3.1. Мы предполагаем, что **характеристика состояния мировой экономики** (кроме экономического роста включает динамику инфляции и внешние шоки) позволяет заключить, куда будут направлены среднесрочные тренды (от 3х месяцев до 2х лет) основных финансовых рынков.
  - 3.2. Также на первой странице мы приводим наиболее важные новости, которые, на наш взгляд, дают возможность изменить или подтвердить оценку состояния экономики.
4. На сводной странице также приведены наиболее **актуальные инвестиционные идеи**, а также их параметры, позволяющие читателям обзора продолжать придерживаться или отказываться от инвестицией даже в период до публикации новой версии обзора.
5. **Каждая страница Обзора**, посвященная одному из рынков, **разделена на два раздела**: 1) Среднесрочно и 2) Локально.
  - 5.1. В разделе "**Среднесрочно**" мы описываем действие факторов, влияние которых может отразиться на стоимости финансового инструмента в течение 3х месяцев. Указываемые здесь факторы отобраны среди прочих и используются в прогнозных моделях. С помощью прогнозных регрессионных моделей мы определяем "справедливую" стоимость финансовых инструментов, которая является основной для целевых уровней данного раздела. Данные уровни являются потенциальными целями для будущих сильных движений.
  - 5.2. В разделе "**Локально**" мы определяем краткосрочные факторы, в соответствие с которыми происходят последние движения цен финансовых инструментов. Особенно отмечаем эти факторы, если они отличаются от среднесрочных факторов прогнозных моделей.
  - 5.3. **Сочетание инвестицией и выводов разделов обзора**. Среднесрочные и локальные факторы могут противоречить друг другу по направлению прогноза. Несмотря на возможность наличия противоречий, мы считаем, что стоит принимать во внимание оба раздела (как "среднесрочно", так и "локально") нашего обзора. Модельный портфель с первой страницы агрегирует как выводы раздела "Среднесрочно", так и раздела "Локально". Понятно, что наибольшая уверенность в инвестициях имеется в тот момент, когда действие среднесрочных и локальных факторов совпадает по направлению.
6. В каждом из двух разделов можно выделить 3 блока: 1) Факторы за рост цены финансового инструмента, 2) Факторы за снижение цены финансового инструмента; 3) Шапка-резюме, содержащее общий вывод: 1) действие каких факторов (за рост или снижение цены финансового инструмента) является определяющим или 2) заключение об отсутствии определяющих драйверов.
7. Если у Вас есть замечания или предложения по содержанию или структуре обзора, пожалуйста пишите: [Andrei.p.Surikov@bspb.ru](mailto:Andrei.p.Surikov@bspb.ru)

## КОНТАКТНАЯ ИНФОРМАЦИЯ

---

### ОАО «Банк «Санкт-Петербург»

191167, Санкт-Петербург, Невский пр., 178 лит. А  
<http://www.bspb.ru/>

Круглосуточная справочная служба: 8 (800) 555-50-50, 8(812) 329-50-50

---

### Аналитическая служба

Санкт-Петербург, ул. Исполкомская д. 15, лит. А, б/ц "Олимп"

#### Суриков Андрей, начальник Аналитической службы

email: [Andrei.p.Surikov@bspb.ru](mailto:Andrei.p.Surikov@bspb.ru)  
phone: +7 (812) 325-36-13

#### Лапшина Ольга, начальник отдела анализа долгового рынка

email: [Olga.a.Lapshina@bspb.ru](mailto:Olga.a.Lapshina@bspb.ru)  
phone: +7 (812) 325-36-80

#### Гордеев Алексей, ведущий аналитик

email: [Aleksei.a.Gordeev@bspb.ru](mailto:Aleksei.a.Gordeev@bspb.ru)  
phone: +7 (812) 325-36-13

---

*Данный аналитический и информационный материал подготовлен работниками ОАО «Банк «Санкт - Петербург».*

*Просим Вас обратить внимание на следующие существенные факты и обстоятельства относительно того, что настоящий материал:*

- 1. Не является рекламой;*
- 2. Не носит характер любой оферты (предложения);*
- 3. Не имеет в качестве основной цели продвижение любых ценных бумаг и/или финансовых инструментов, и/или финансовых услуг;*
- 4. Не содержит какого-либо обещания выплат и/или доходов;*
- 5. Не включает любых гарантий, обещаний или прогнозов роста;*
- 6. Не направлен на побуждение приобретать ценные бумаги, финансовые инструменты и/или финансовые услуги;*
- 7. Должен рассматриваться исключительно в качестве информации или частного мнения и не может являться основанием для предъявления требований к ОАО «Банк «Санкт-Петербург», включая его органы и работников, а также к третьим лицам.*

*Представленный материал, как полностью, так и частично, носит исключительно информационный характер.*

*Вся информация и сведения, содержащиеся в материале, получены из открытых публичных источников, которые ОАО «Банк «Санкт-Петербург» рассматривает в качестве достоверных, актуальных и точных, не составляющих коммерческую или иную охраняемую тайну. Несмотря ни на что, проверка информации не проводилась в ОАО «Банк «Санкт-Петербург», включая его органы и работников, не делают никаких заявлений и не дают никаких гарантий ни в прямой, ни в косвенной форме относительно достоверности, актуальности или точности информации и материала. ОАО «Банк «Санкт-Петербург», включая его органы и работников, не несет ответственность за действия (бездействия) третьих лиц и за любые убытки, а также за любой ущерб, возникший в связи с любым использованием материала, информации и/или сведений, размещенных в нем, а также за неточность или отсутствие какой-либо информации или сведений.*

*Любая информация, содержащаяся в представленных материалах, может быть изменена и/или дополнена ОАО «Банк «Санкт-Петербург» в любое время без предварительного уведомления, однако, ОАО «Банк «Санкт - Петербург» не имеет каких-либо обязательств по внесению в материал исправлений или изменений и не несет какой-либо связанной с этим ответственности.*

*ОАО «Банк «Санкт-Петербург» не дает заверений, что материал предназначен для всех его получателей, при этом, операции с ценными бумагами, связаны с риском и требуют соответствующих знаний и опыта.*

*Информация в материале подвержена влиянию факторов различных рисков, неопределенности, иных факторов, которые находятся вне пределов контроля и возможности точного прогнозирования, вследствие чего заявленные данные, результаты и информация могут не соответствовать заявленному.*

*Материал не заменяет консультации и не должен использоваться вместо неё.*

*Распространение, воспроизведение и копирование, внесение изменений в материал, не допускается без получения предварительного письменного разрешения ОАО «Банк «Санкт-Петербург». ОАО «Банк «Санкт-Петербург» не несет ответственности за несанкционированные действия третьих лиц, связанные с несоблюдением приведенных ограничений.*

© 2010 ОАО «Банк «Санкт-Петербург».