

Резюме по прогнозной динамике финансовых рынков и состоянию экономики:

На прошлой неделе на рынок нервозность вносили ожидания публикации результатов банковских стресс-тестов в ЕС. Европейские регуляторы ставили перед собой цель - провести проверку – выдержат ли банки дополнительные убытки в случае развития неблагоприятного сценария, в т.ч. в случае роста доходности по суверенным долгам. Опубликованные результаты стресс-тестов можно назвать обнадеживающими, т.к. увеличение капитала первого уровня необходимо для ограниченного числа банков. Стресс-тесты показали, что банкам нужно привлечь всего 3,5 млрд. евро, что около 1/10 минимальной экспертной оценки.

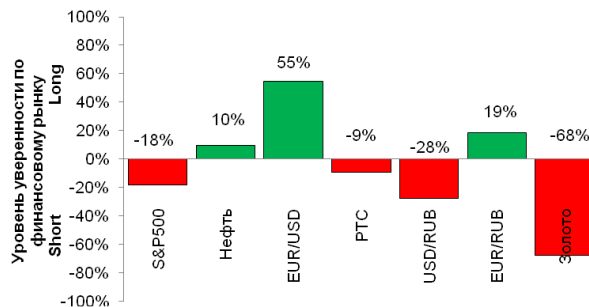
В США продолжается период публикации отчетности за 2й квартал. На сегодняшний день отчиталось чуть менее половины компаний, акции которых входят в индекс S&P500. Компании продолжают публиковать хорошую отчетность, превышая ожидания инвесторов.

Первый релиз индексов PMI в Еврозоне за июль превзошел ожидания инвесторов и предыдущие значения.

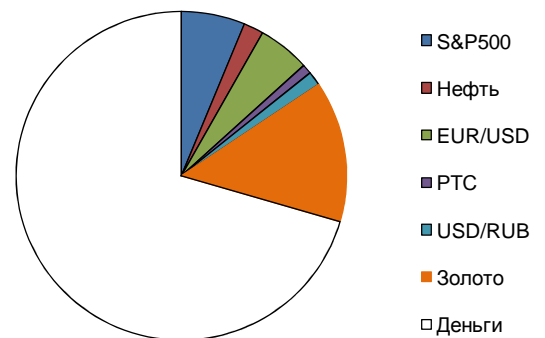
Итоговые рекомендации отражены в диаграммах (см. ниже) - «Сравнение перспектив ключевых финансовых рынков» и «Структура модельного портфеля»

В центре внимания: Следим за продолжением публикации корпоративной отчетности в США за 2й квартал 2010г. На этой неделе 27 июля публикуются данные по индексу потребительской уверенности за июль от Conference Board, 30 июля – данные по ВВП США за 2й квартал и индекс потребительской уверенности от университета Мичигана.

**Перспективы
ключевых финансовых рынков
(с 26 июля по 2 августа 2010 г.)**



**Структура модельного портфеля
(с 26 июля по 2 августа 2010 г.)**



США. Первые данные за июнь по рынку недвижимости в США скорее можно охарактеризовать как умеренно негативные. Инвесторов однозначно разочаровали данные по объему домов, строительство которых началось в июне (549К). Данные по числу разрешений, выданных в июне (586К) были лучше ожиданий (586К), но дело в том, что и сами ожидания можно назвать скорее депрессивными. Вышедшие июньские данные оказались такими же низкими как майские. Пока не видно, что рынок недвижимости самостоятельно набирает обороты после завершения 30 апреля 2010 года стимулирующей программой (First-Time Home Buyers' Tax Credit).

Объем розничных продаж сократился в июне и мае. Во многом это определено снижением инфляционного индекса, являющегося ключевой составляющей индекса розничных продаж. Данные оказались хуже ожиданий и индекс розничных продаж может выйти за пределы восходящего тренда, наблюдавшегося до сих пор. Опережающий индекс ICSC в конце июня-начале июля пытается выбраться из боковика, сформированного в мае-июне.

Недельные данные с рынка труда (первичные обращения за пособиями по безработице) не улучшаются и находятся в рамках бокового тренда уже в течение нескольких месяцев.

Китай. Китайский индекс PMI в промышленности за июль (52,1) вновь хуже ожиданий (53,2) и предыдущего значения (53,9). Ожидания по июльскому значению индекса предполагают дальнейшее снижение до 51,1.

Данные по июньскому экспорту превысили ожиданий инвесторов. Данные по розничным продажам, ВВП и промпроизводству разочаровали.

Еврозона. Текущий курс евро работает в пользу ориентированных на экспорт компаний, однако, запланированные сокращения госрасходов подорвут внутреннее потребление. CDS на европейские госдолги перестали фронтально расти, и даже можно сказать, что сейчас CDS находятся в рамках нисходящего движения. Последние индексы PMI (за июль) скорее порадовали инвесторов.

ДОЛЛАР/ЕВРО

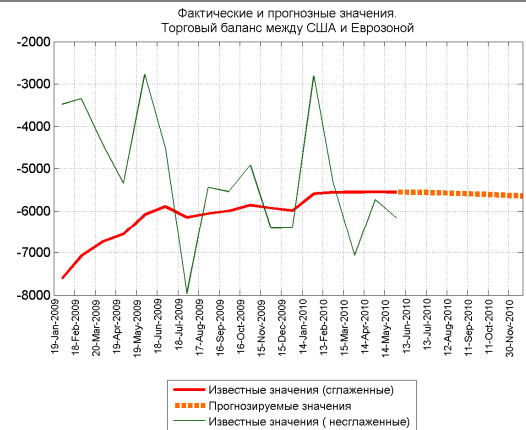
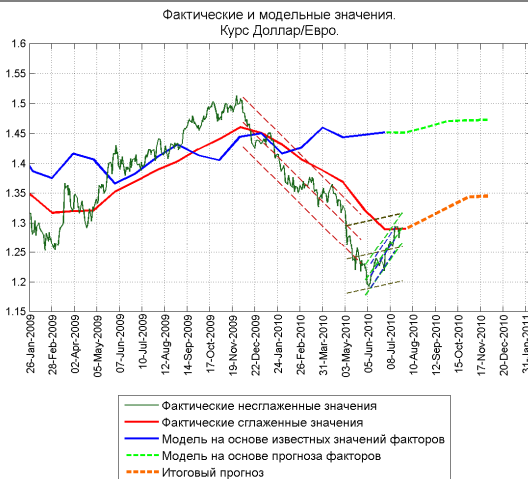
За укрепление Евро

За укрепление Доллара

Среднесрочно: Укрепление евро. Запланированный дефицит бюджета США на этот финансовый год (\$1,6 трлн.) предполагает дальнейшее наращивание госдолга. Снизившийся курс евро к доллару по причине реализации «греческого» фактора будет способствовать укреплению торгового баланса Еврозоны, что в свою очередь должно поддержать евро в среднесрочной перспективе.

1) Ожидаемое наращивание размера госдолга и дефицита бюджета США;

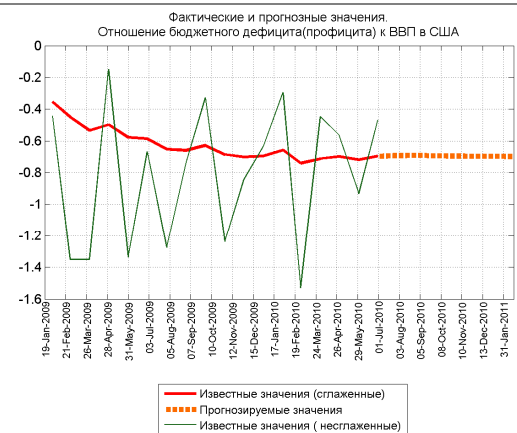
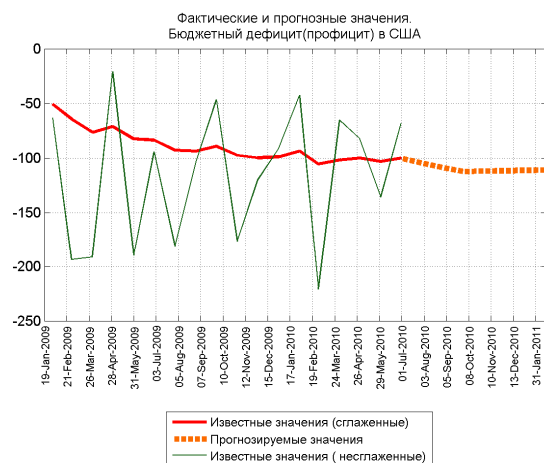
1) Проблемы с госфинансами в Еврозоне;



Локально: Укрепление евро. Евро перепродан очень сильно и картинка технического анализа стала благоприятной для европейской валюты. CDS на долги отдельных европейских стран даже стали снижаться, что может быть подтверждением ослабления негативных настроений.

- 1) CDS на суверенные долги отдельных европейских стран стали снижаться;
- 2) Скорее хорошие данные из Еврозоны (индексы PMI);
- 3) Хуже ожиданий данные по торговому балансу США;

1) Признаки замедления мировой экономики стали более отчетливыми;



РУБЛЬ

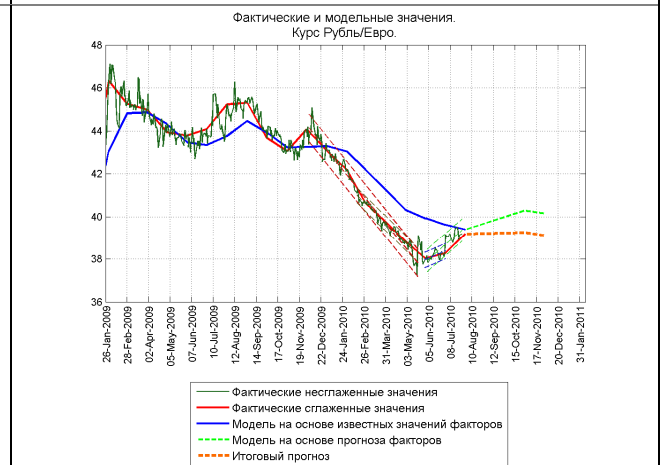
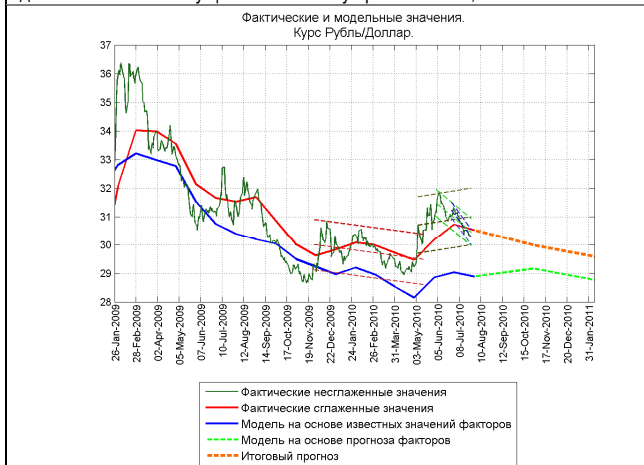
	26.07.2010	19.07.2010	12.07.2010	23.06.2010	27.04.2010	31.07.2009
Рубль/доллар	30,3	30,5	30,8	31,0	29,4	31,5
Рубль/евро	39,2	39,5	38,7	38,2	38,7	44,9
Корзина (55:45)	34,3	34,6	34,4	34,2	33,6	37,5
Доллар-Евро	1,29	1,29	1,26	1,23	1,32	1,42

За укрепление рубля
(за снижение стоимости корзины)

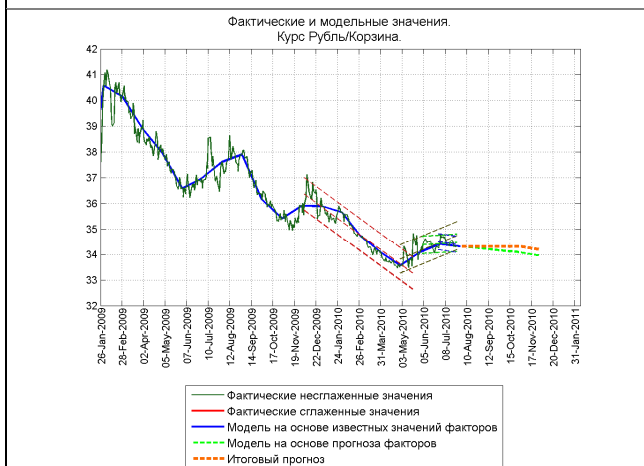
За ослабление рубля
(за рост стоимости корзины)

Среднесрочно: Укрепление рубля. Развернувшийся кризис европейских госфинансов даже в случае успешного преодоления, нанесет вред экономической активности. Пока мы видим больше шансов для укрепления рубля, но ситуация во многом не определена.

1) Рубль почти на 20% дешевле «докризисного уровня» (против корзины) при том, что валюты отдельных развивающихся стран этот уровень уже достигли или более существенно к нему приблизились;



Локально: Боковик с возможностью укрепления рубля. Рубль может еще укрепиться против доллара и корзины валют, что определено текущим относительно высоким уровнем цен на нефть.



СУВЕРЕННЫЕ ОБЛИГАЦИИ РАЗВИТЫХ СТРАН

	26.07.2010	19.07.2010	12.07.2010	23.06.2010	27.04.2010	31.07.2009
UST 2	0,59	0,60	0,66	0,69	0,97	1,12
UST 10	2,99	2,96	3,06	3,12	3,69	3,48
UST 30	4,00	3,98	4,06	4,06	4,58	4,30
DE 3	0,78	0,83	0,71	0,59	0,82	1,29
DE 10	2,72	2,65	2,59	2,66	2,99	3,33
DE 30	3,39	3,34	3,27	3,39	3,67	4,02
RUS 30	4,92	5,10	5,18	5,35	5,33	7,43
Spread RUS 30 vs UST 10	193,3	214,2	212,6	222,8	163,5	394,8

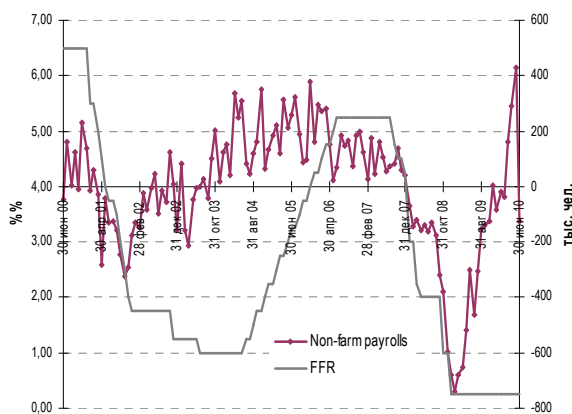
T-bonds:

За снижение доходности

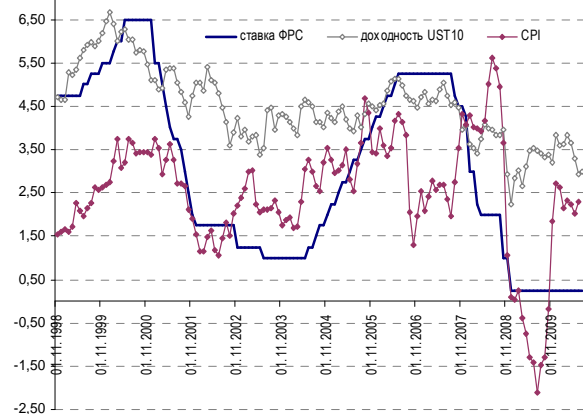
За рост доходности:

Среднесрочно: Данные по рынку труда США, которые являются одними из важнейших для определения фазы экономического цикла экономики, вновь вышли негативными. Если рынок труда будет восстанавливаться текущими темпами, то для того, чтобы хотя бы отыграть потерю 8 млн. рабочих мест (потерянных рынком труда США с декабря 2007 года), понадобится несколько лет. Слабое восстановление рынка труда, вкупе с низкой инфляцией означает, что ФРС, скорее всего, не станет повышать ставку еще несколько кварталов. Кроме того, кризис в Еврозоне далек от завершения и еще возможны новые потрясения. В связи с этим, среднесрочно мы не ожидаем роста доходности. Наиболее вероятно **сохранение высокой волатильности и умеренное снижение доходности.**

Динамика занятости в США и ставки ФРС

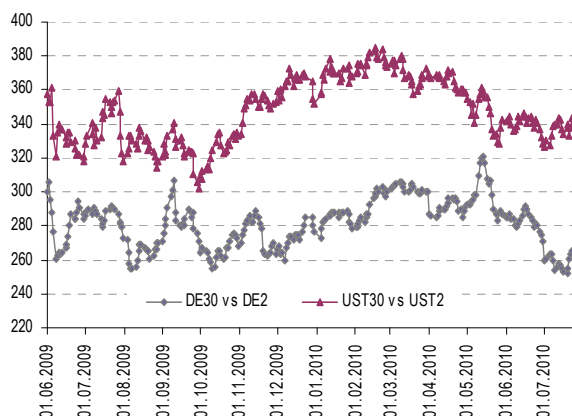


Динамика индекса потребительской инфляции в США, ставки ФРС США и доходности UST10

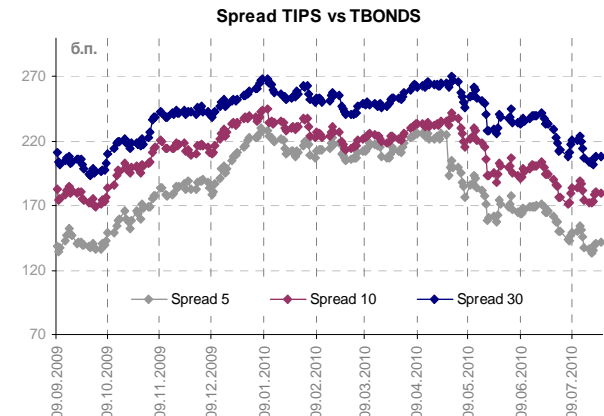


Локально: На этой неделе ожидания по макростатистике умеренно-негативные (индекс потребительской уверенности, пересмотр ВВП за 2 кв.). Кроме того, продолжается сезон публикации корпоративной отчетности. Ожидаем сохранения волатильности в текущем коридоре 2,9% - 3,1% по UST10.

Форма кривых Tbonds и Bundes Bonds



Инфляционные ожидания (спред доходности Tбондов vs TIPS)



НЕФТЬ

	26.07.2010	19.07.2010	12.07.2010	23.06.2010	27.04.2010	31.07.2009
Нефть WTI	79,1	76,5	74,9	75,9	82,4	69,3
Золото	1184	1183	1195	1236	1172	954

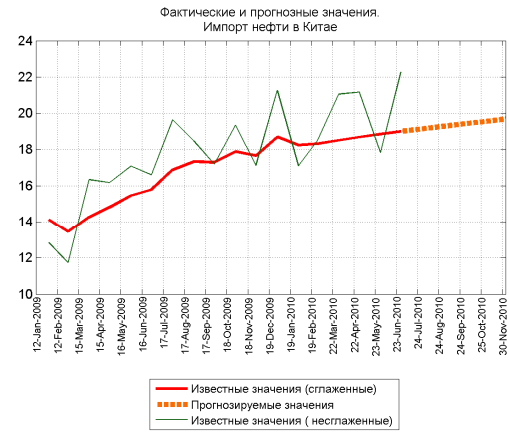
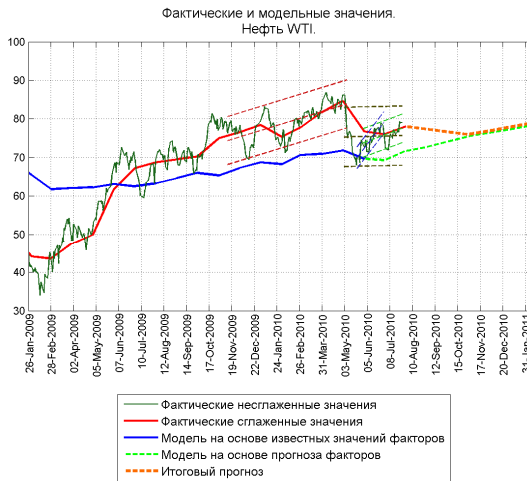
За снижение цены на нефть

За рост цены на нефть

Среднесрочно: Боковик. Мировой спрос на нефть продолжает находиться в рамках среднесрочного растущего тренда. Сомнения по продолжению роста спроса теми же темпами актуализировались в связи с вероятными негативными последствиями борьбы с долговым кризисом в Европе и прохождением пика роста Китаяем.

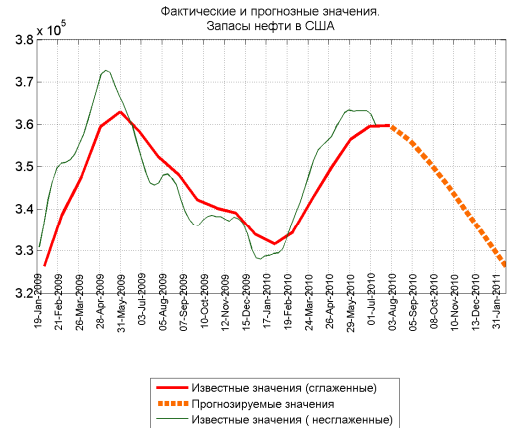
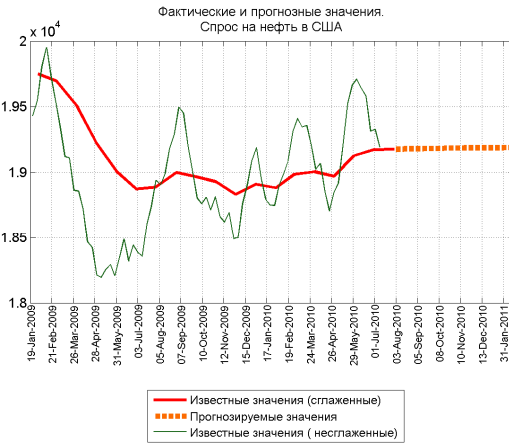
1) Сомнения по продолжению роста спроса на нефть;

1) Мировой спрос на нефть продолжает расти;



Локально: Рост цен. Продолжается сезонный рост спроса на нефтепродукты в США. Последние данные по импорту нефти Китаем, обновившие максимумы, также поддерживают цены на нефть

- 1) Объемы импорта нефти Китаем продолжают обновлять максимумы;
- 2) Сезонное продолжение роста спроса в США;



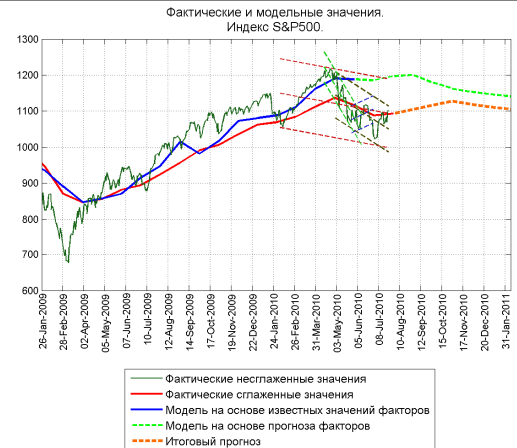
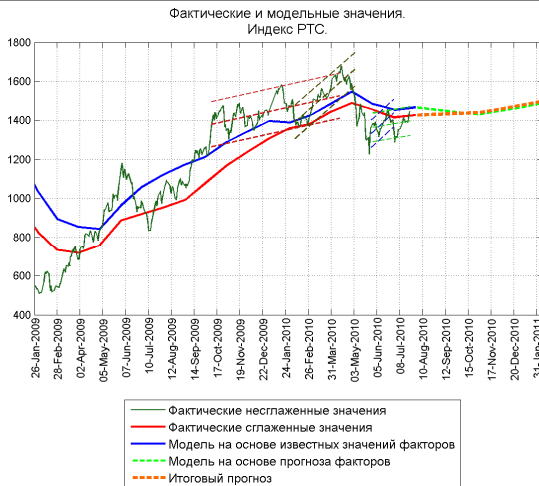
АКЦИИ

За снижение рынка акций

За рост рынка акций

Среднесрочно: Боквик. Макроиндикаторы в США по большей части улучшались до последнего времени, однако, данные по розничным продажам в США в июне перестали радовать инвесторов. Сомнения по поводу продолжения восстановления мировой экономики возникают в связи с раздутыми проблемами европейских госфинансов и опасения прохождения пика роста Китае;

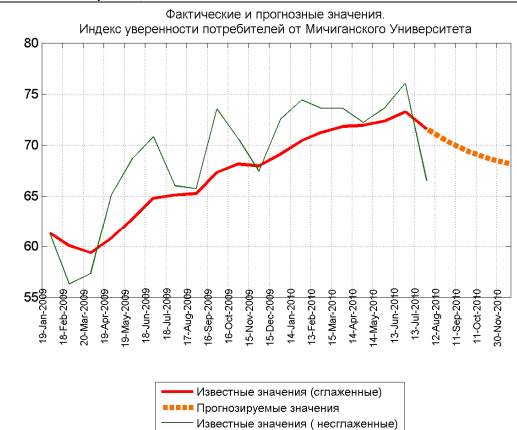
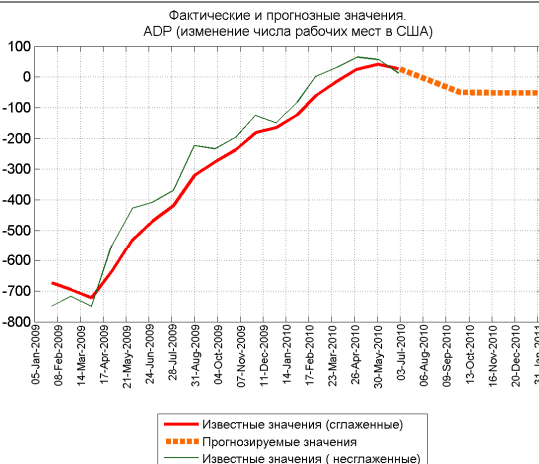
1) Среднесрочные прогнозы цен на нефть и индекса американских акций не предусматривают уверенного роста;



Локально: Боквик. Первый июльский релиз индекса потребительской уверенности от Мичиганского университета склонил ожидания по рынку акций в пользу снижения, однако, техническая картинка скорее благоприятна российским акциям.

1) Хуже ожиданий данные с рынка труда, недвижимости;

1) Лучше ожиданий и предыдущих значений отчеты компаний из США за 2й квартал;



КОРОТКИЕ СТАВКИ

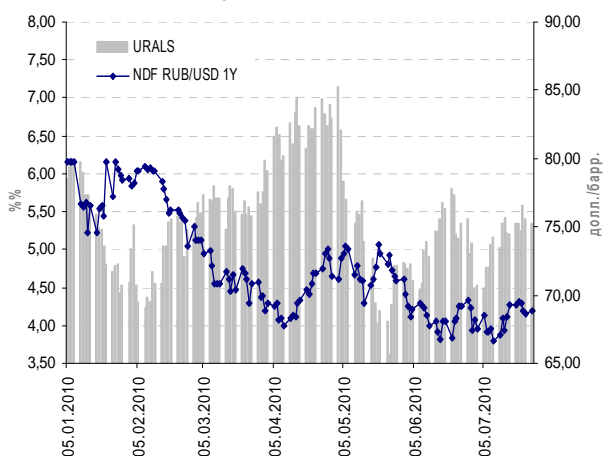
	26.07.2010	19.07.2010	12.07.2010	23.06.2010	27.04.2010	31.07.2009
MOSPRIME OND	2,8	2,7	2,7	2,7	3,6	6,9
MOSPRIME 3M	3,9	3,9	3,9	4,0	4,4	11,7
LIBOR USD 3M	0,49	0,52	0,53	0,54	0,33	0,48
LIBOR EUR 3M	0,82	0,81	0,77	0,67	0,59	0,86
EURIBOR 3M	0,89	0,87	0,83	0,74	0,65	0,89

Факторы за снижение ставок:

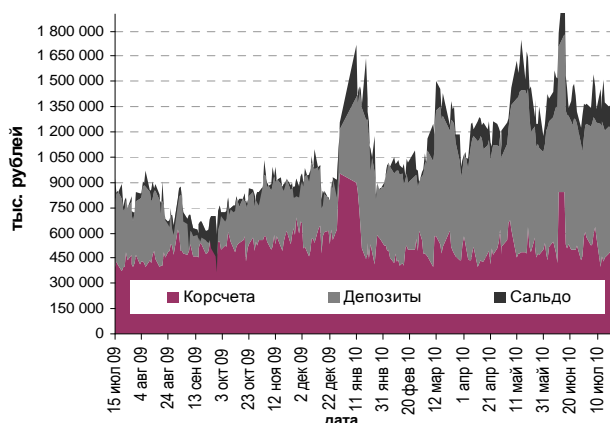
Факторы за рост ставок:

Среднесрочно: Сохранение низких ставок. По мнению представителей ЦБР, текущий уровень процентных ставок приемлем для экономики, восстановление которой становится устойчивым и экономическая активность не требует дополнительных стимулов в виде снижения ставок. Таким образом, на текущем уровне, цикл снижения регулируемых ставок, скорее всего, завершен. Цены на нефть показывают высокую волатильность, однако остаются на уровнях, которые позволяют нам ожидать сохранения весьма комфортного состояния на денежном рынке.

Динамика нефти марки URALS и форвардного дифференциала рубль/доллар на 1 год.



Объем средств на корсчетах и депозитах банков в ЦБ РФ, а также сальдо предоставления/абсорбирования ликвидности ЦБР.



Локально: На неделе будет производиться уплата налогов, однако уровень ликвидности остается высоким, поэтому считаем возможным лишь кратковременный небольшой рост ставок.

Календарь денежного рынка на текущую неделю:

Дата	Событие	Влияние	Оценка
26 июля 2010 г.	Уплата акцизов, НДС Аукцион РЕПО ЦБР на 3 мес. на 10 млрд. рублей Беззалоговый аукцион ЦБР на 500 млн. рублей	минус	-170
27 июля 2010 г.	Беззалоговый аукцион ЦБР на 5 недель на 500 млн. рублей ЦБР проведет ломбардные аукционы на срок неделя, 3 месяца		
28 июля 2010 г.	Уплата налога на прибыль Аукционы ОФЗ на 65 млрд. рублей Возврат ЦБР беззалоговых кредитов на 0,71 млрд. рублей Возврат Фонду ЖКХ с депозитов банков 3,3 млрд. рублей	минус минус	-200 -0,71 -3,3
29 июля 2010 г.	ЦБР проведет депозитные аукционы на сроки 4 недели, 3 месяца Аукцион ОБР-14 на 20 млрд. рублей		
Баланс текущей недели:			-374,0

РУБЛЕВЫЕ ОБЛИГАЦИИ

	26.07.2010	20.07.2010	13.07.2010	23.06.2010	28.04.2010	31.07.2009
ОФЗ 46018	7,31	7,31	7,32	7,21	7,24	11,81
ОФЗ 25068	6,71	6,79	6,80	6,73	7,08	-
ОФЗ 46018 vs RUS 30	239	221	214	186	191	438
РЖД А8	5,39	5,42	5,39	5,65	6,82	13,76

За рост доходности

За снижение доходности

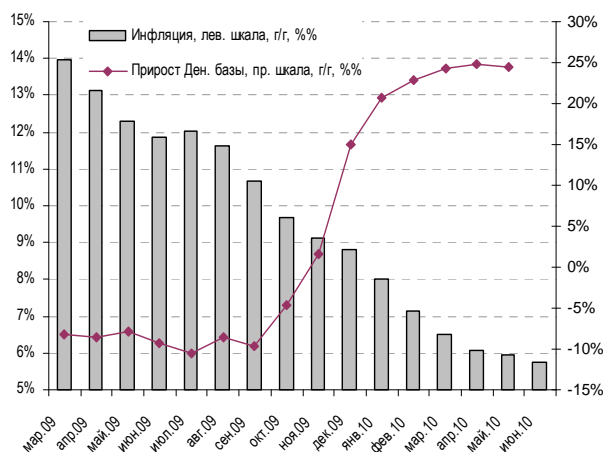
Среднесрочно: Боковое движение. Цена на нефть находится на комфортном для российского рынка уровне. Сохранение нефти выше 70 будет оказывать поддержку российской валюте и способствовать сохранению низких ставок денежного рынка.

Кроме того – важный фактор для рынка, это исполнение бюджета. Последние данные говорят о том, что пока что Минфин имеет возможность не менять тактику на своих размещениях ОФЗ и не предоставлять существенных премий, продавливая рынок.

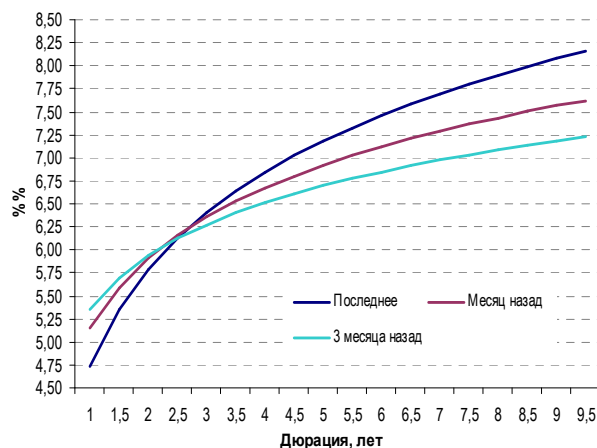
Можно также отметить фактор инфляции. В июле пока что не происходит сезонного замедления роста цен. Некоторые эксперты связывают это с начавшейся засухой и опасениями по поводу сохранности урожая этого года. Однако отметим, что в 2009 году в июле месячный темп инфляции составлял 0,6%, а замедление до нуля произошло лишь в августе. Мы не пересматриваем ожидания по инфляции (ожидаем годовой прирост цен в диапазоне 5,8-6,5%) и ожидаем замедления инфляции в августе-сентябре.

Все это будет способствовать сохранению доходностей на долговом рынке вблизи текущих уровней.

Динамика инфляции и денежной базы в РФ

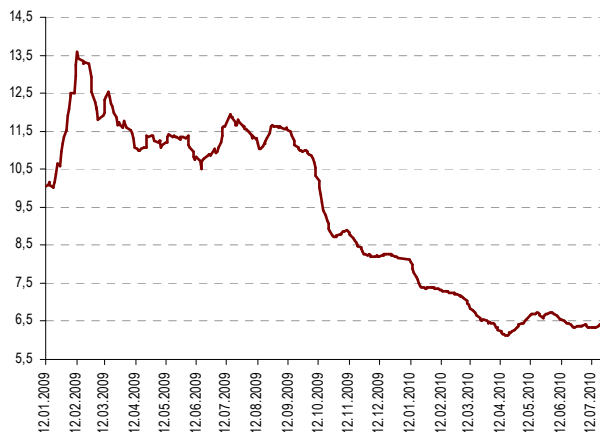


Форма кривой ОФЗ (сглаженная)

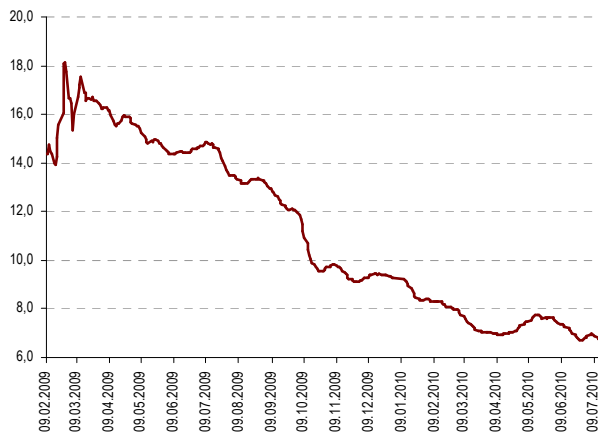


Локально: Умеренное снижение доходности. Цена на нефть подросла, это оказывает позитивное влияние на курс рубля, кроме того, денежный рынок сохраняет позитивное состояние.

Доходность синтетической облигации ОФЗ с дюрацией 3 года



Доходность синтетической облигации Москвы с дюрацией 3 года



КАК И КОГДА ЧИТАТЬ НАШ ОБЗОР

1. Наш обзор выпускается 2 раза в неделю. После завершения основных торгов в России в понедельник и среду.
2. Обзор содержит сводную (первую) страницу и страницы, посвященные отдельным рынкам: Доллар/Евро, Рубль/Корзина, Нефть, T-bonds, Рынок акций, Рынок рублевых облигаций, Денежный рынок.
3. На сводной странице приведено **резюме по текущему состоянию мировой экономики** и наиболее важных ее сегментов.
 - 3.1. Мы предполагаем, что **характеристика состояния мировой экономики** (кроме экономического роста включает динамику инфляции и внешние шоки) позволяет заключить, куда будут направлены среднесрочные тренды (от 3х месяцев до 2х лет) основных финансовых рынков.
 - 3.2. Также на первой странице мы приводим наиболее важные новости, которые, на наш взгляд, дают возможность изменить или подтвердить оценку состояния экономики.
4. На сводной странице также приведены наиболее **актуальные инвестиционные идеи**, а также их параметры, позволяющие читателям обзора продолжать придерживаться или отказываться от инвестицией даже в период до публикации новой версии обзора.
5. **Каждая страница Обзора**, посвященная одному из рынков, **разделена на два раздела**: 1) Среднесрочно и 2) Локально.
 - 5.1. В разделе "**Среднесрочно**" мы описываем действие факторов, влияние которых может отразиться на стоимости финансового инструмента в течение 3х месяцев. Указываемые здесь факторы отобраны среди прочих и используются в прогнозных моделях. С помощью прогнозных регрессионных моделей мы определяем "справедливую" стоимость финансовых инструментов, которая является основной для целевых уровней данного раздела. Данные уровни являются потенциальными целями для будущих сильных движений.
 - 5.2. В разделе "**Локально**" мы определяем краткосрочные факторы, в соответствие с которыми происходят последние движения цен финансовых инструментов. Особенно отмечаем эти факторы, если они отличаются от среднесрочных факторов прогнозных моделей.
 - 5.3. **Сочетание инвестицией и выводов разделов обзора**. Среднесрочные и локальные факторы могут противоречить друг другу по направлению прогноза. Несмотря на возможность наличия противоречий, мы считаем, что стоит принимать во внимание оба раздела (как "среднесрочно", так и "локально") нашего обзора. Модельный портфель с первой страницы агрегирует как выводы раздела "Среднесрочно", так и раздела "Локально". Понятно, что наибольшая уверенность в инвестициях имеется в тот момент, когда действие среднесрочных и локальных факторов совпадает по направлению.
6. В каждом из двух разделов можно выделить 3 блока: 1) Факторы за рост цены финансового инструмента, 2) Факторы за снижение цены финансового инструмента; 3) Шапка-резюме, содержащее общий вывод: 1) действие каких факторов (за рост или снижение цены финансового инструмента) является определяющим или 2) заключение об отсутствии определяющих драйверов.
7. Если у Вас есть замечания или предложения по содержанию или структуре обзора, пожалуйста пишите: Andrei.p.Surikov@bspb.ru

КОНТАКТНАЯ ИНФОРМАЦИЯ

ОАО «Банк «Санкт-Петербург»

191167, Санкт-Петербург, Невский пр., 178 лит. А
<http://www.bspb.ru/>

Круглосуточная справочная служба: 8 (800) 555-50-50, 8(812) 329-50-50

Аналитическая служба

Санкт-Петербург, ул. Исполкомская д. 15, лит. А, б/ц "Олимп"

Суриков Андрей, начальник Аналитической службы

email: Andrei.p.Surikov@bspb.ru
phone: +7 (812) 325-36-13

Лапшина Ольга, начальник отдела анализа долгового рынка

email: Olga.a.Lapshina@bspb.ru
phone: +7 (812) 325-36-80

Гордеев Алексей, ведущий аналитик

email: Aleksei.a.Gordeev@bspb.ru
phone: +7 (812) 325-36-13

Данный аналитический и информационный материал подготовлен работниками ОАО «Банк «Санкт - Петербург».

Просим Вас обратить внимание на следующие существенные факты и обстоятельства относительно того, что настоящий материал:

- 1. Не является рекламой;*
- 2. Не носит характер любой оферты (предложения);*
- 3. Не имеет в качестве основной цели продвижение любых ценных бумаг и/или финансовых инструментов, и/или финансовых услуг;*
- 4. Не содержит какого-либо обещания выплат и/или доходов;*
- 5. Не включает любых гарантий, обещаний или прогнозов роста;*
- 6. Не направлен на побуждение приобретать ценные бумаги, финансовые инструменты и/или финансовые услуги;*
- 7. Должен рассматриваться исключительно в качестве информации или частного мнения и не может являться основанием для предъявления требований к ОАО «Банк «Санкт-Петербург», включая его органы и работников, а также к третьим лицам.*

Представленный материал, как полностью, так и частично, носит исключительно информационный характер.

Вся информация и сведения, содержащиеся в материале, получены из открытых публичных источников, которые ОАО «Банк «Санкт-Петербург» рассматривает в качестве достоверных, актуальных и точных, не составляющих коммерческую или иную охраняемую тайну. Несмотря ни на что, проверка информации не проводилась в ОАО «Банк «Санкт-Петербург», включая его органы и работников, не делают никаких заявлений и не дают никаких гарантий ни в прямой, ни в косвенной форме относительно достоверности, актуальности или точности информации и материала. ОАО «Банк «Санкт-Петербург», включая его органы и работников, не несет ответственность за действия (бездействия) третьих лиц и за любые убытки, а также за любой ущерб, возникший в связи с любым использованием материала, информации и/или сведений, размещенных в нем, а также за неточность или отсутствие какой-либо информации или сведений.

Любая информация, содержащаяся в представленных материалах, может быть изменена и/или дополнена ОАО «Банк «Санкт-Петербург» в любое время без предварительного уведомления, однако, ОАО «Банк «Санкт - Петербург» не имеет каких-либо обязательств по внесению в материал исправлений или изменений и не несет какой-либо связанной с этим ответственности.

ОАО «Банк «Санкт-Петербург» не дает заверений, что материал предназначен для всех его получателей, при этом, операции с ценными бумагами, связаны с риском и требуют соответствующих знаний и опыта.

Информация в материале подвержена влиянию факторов различных рисков, неопределенности, иных факторов, которые находятся вне пределов контроля и возможности точного прогнозирования, вследствие чего заявленные данные, результаты и информация могут не соответствовать заявленному.

Материал не заменяет консультации и не должен использоваться вместо неё.

Распространение, воспроизведение и копирование, внесение изменений в материал, не допускается без получения предварительного письменного разрешения ОАО «Банк «Санкт-Петербург». ОАО «Банк «Санкт-Петербург» не несет ответственности за несанкционированные действия третьих лиц, связанные с несоблюдением приведенных ограничений.

© 2010 ОАО «Банк «Санкт-Петербург».