

Резюме по прогнозной динамике финансовых рынков и состоянию экономики.

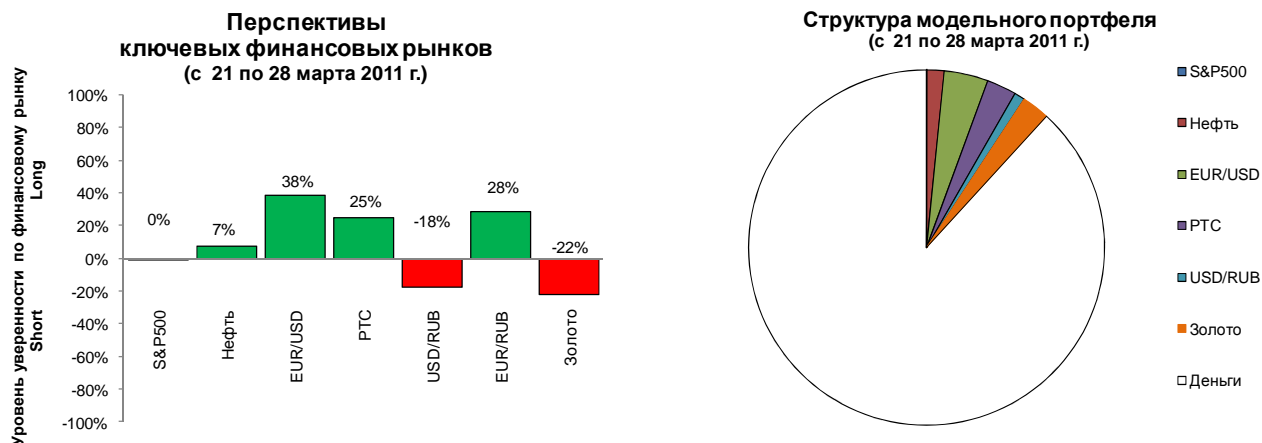
Развитие ситуации в Ливии и на Ближнем Востоке, последствия природной и техногенной катастрофы в Японии затмили макроэкономические новости, хотя и тут происходят важные вещи. ФРС на прошлой неделе не слишком сильно изменило свой стейтмент, не выразив особого беспокойства по поводу инфляции. А между тем, **инфляция в США дает все больше поводов говорить о себе** – CPI Core второй месяц подряд оказывается на уровне 0,2%, обещая подтвердить сложившиеся ожидания раскручивания инфляции по более индикативному для ФРС PCE Core (ожидается 0,2% за февраль). Индекс потребительской уверенности от Мичиганского университета за март неожиданно расстроил, как и последние данные с первичного рынка недвижимости США.

Относительно Японии стали приходить более оптимистичные новости, хотя уверенно сказать, что авария на атомной станции взята под контроль, пока нельзя. Стали более позитивными высказывания официальных лиц – температура в атомных блоках снижается, а электричество к ним подводится. Известный спекулянт Джордж Сорос даже порекомендовал покупать японские акции. Вместе с тем, по неустановленным пока причинам задымили второй и третий энергоблоки на Фукусиме-1. По сообщениям СМИ третий энергоблок перестал дымить. Беспокойство вызывает то, что до сих пор происходят неожиданные события.

Политическая обстановка на Ближнем Востоке и в Северной Африке остается напряженной и продолжает поддерживать цены на нефть. Ситуация вряд ли способна остыть быстро.

Итоговые рекомендации отражены в диаграммах (см. ниже) - «Сравнение перспектив ключевых финансовых рынков» и «Структура модельного портфеля»

В центре внимания: 23 марта станут известны последние ключевые данные с рынка недвижимости США за февраль. Все что уже вышло по данному сектору экономики было плохим. 25 марта будет опубликован финальный релиз индекса потребительской уверенности от Мичиганского университета – первый релиз оказался неожиданно плохим. 24-25 марта состоится саммит ЕС – должны finalizироваться предложения по созданию Европейского механизма стабильности и экономических реформ.



Ближний Восток и Северная Африка. Коалиция во главе с США, Францией и Великобританией начала атаковать военные объекты, лояльные джамахирии. Между тем в Йемене ситуация близка к критической – старое руководство страны может быть вынуждено покинуть свои посты или попытаться развязать гражданскую войну. В еще одной точке напряженности – Бахрейне - (видимо с помощью военных из Саудовской Аравии и ОАЭ) по словам местного короля удалось сорвать иностранный заговор, который готовился в течение 20-30 лет. Международное рейтинговое агентство S&P посчитало, что политические риски в этой стране стали высокими, и понизило суверенный рейтинг на две ступени (с A- до BBB).

ЕВРО/ДОЛЛАР

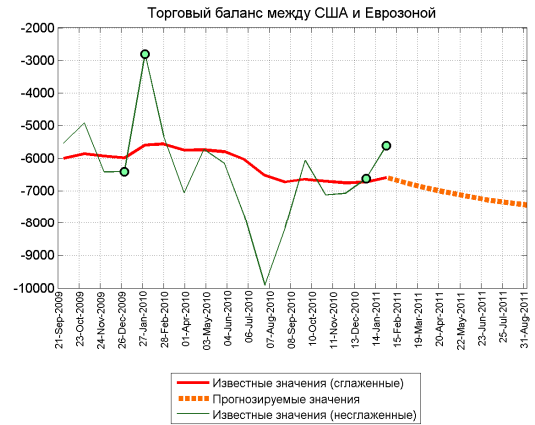
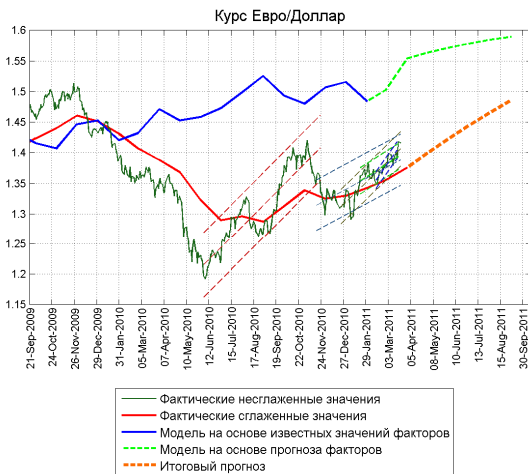
За укрепление Евро

За укрепление Доллара

Среднесрочно: Укрепление евро. С точки зрения модели европейская валюта все еще недооценена относительно доллара. О проблеме обслуживания европейских госдолгов стали меньше говорить в связи с успешным размещением обязательств EFSF и «проблемных» стран.

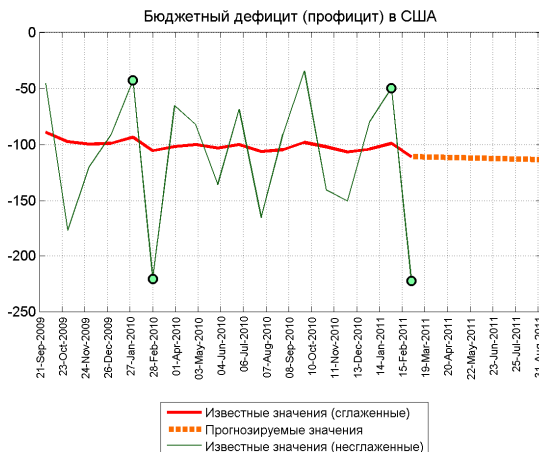
- 1) Рост потребительской инфляции оживил спекуляции по поводу роста ставки ЕЦБ;
- 2) Избыточная ликвидность от «QE2»;

- 1) Торговый баланс между Европой и США начал смещаться в пользу звездно-полосатых;



Локально: Укрепление евро. CDS на долги европейских стран снизились в январе и феврале, реагируя на успешно проведенные аукционы по размещению долгов Испании и Португалии и, главное, - EFSF. 9 марта состоялось размещение облигаций Португалии, которое можно назвать скорее успешным. Достижение договоренности по созданию Европейского Механизма стабильности снижают опасения по поводу проблемы госфинансов в Еврозоне.

- 1) Достижение договоренности по созданию Европейского механизма стабильности;
- 2) Актуализация ожиданий по продолжению расширению бюджетного дефицита в США;



РУБЛЬ

	21.03.2011	15.03.2011	07.03.2011	18.02.2011	21.12.2010	22.03.2010
Доллар/Рубль	28,3	28,7	28,2	29,1	30,7	29,5
Евро/Рубль	40,1	40,2	39,4	39,9	40,3	40,0
Корзина (55:45)/Рубль	33,61	33,88	33,23	33,96	35,01	34,26
Евро/Доллар	1,4180	1,3996	1,3972	1,3694	1,3095	1,3555

За укрепление рубля

(за снижение стоимости корзины)

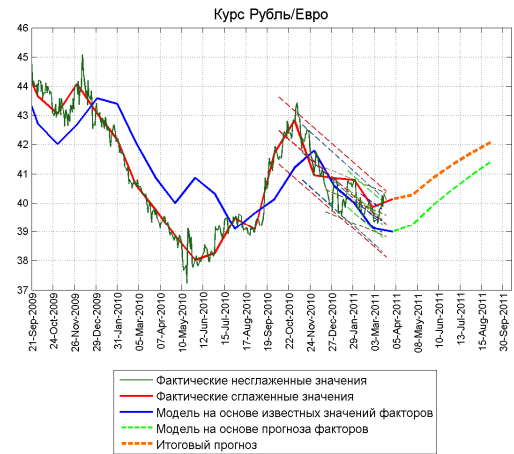
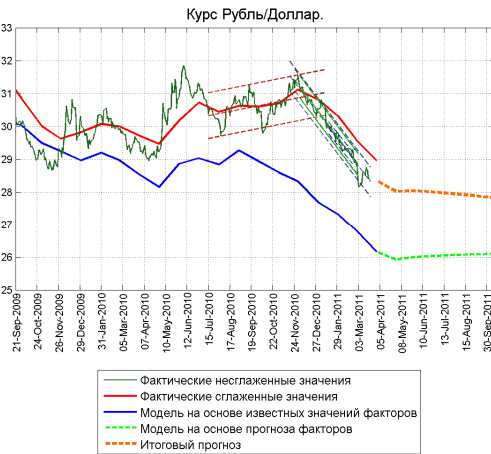
За ослабление рубля

(за рост стоимости корзины)

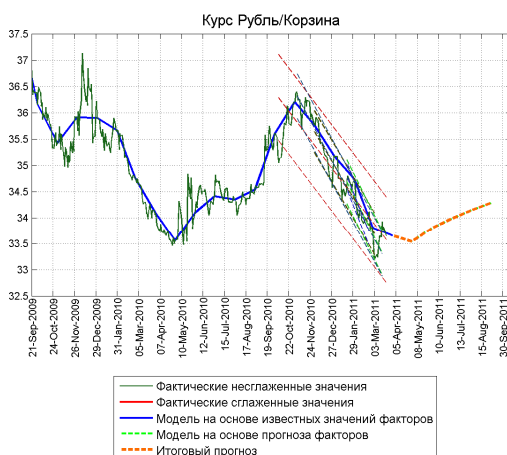
Среднесрочно: Укрепление рубля. После подхода нефти к уровню \$90 и после его преодоления рубль начал укрепляться против корзины валют. По всей видимости, высокий уровень цен позволяет смягчить проблему вывода капитала из страны, хотя капитал продолжает выводиться.

1) Рубль заметно дешевле «докризисного уровня» (против корзины) при том, что валюты отдельных развивающихся стран этот уровень уже достигли или заметно к нему приблизились;

1) Обозначился значительный отток капитала из страны; Высокие цены на нефть вместе с выбором России в качестве страны проведения чемпионата мира по футболу могут компенсировать объем оттока;



Локально: Дестабилизация ситуации на Ближнем Востоке и в Северной Африке поддерживает цены на нефть и позволяет рублю и дальше укрепляться.



НЕФТЬ

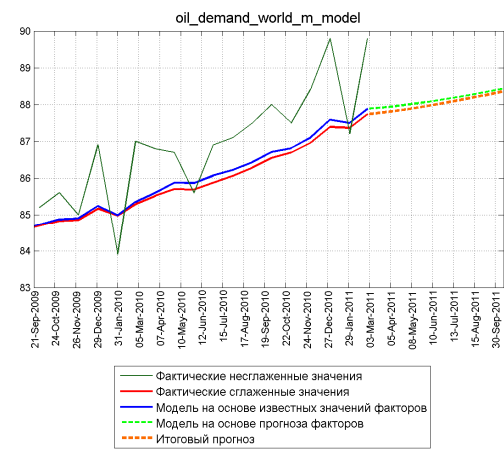
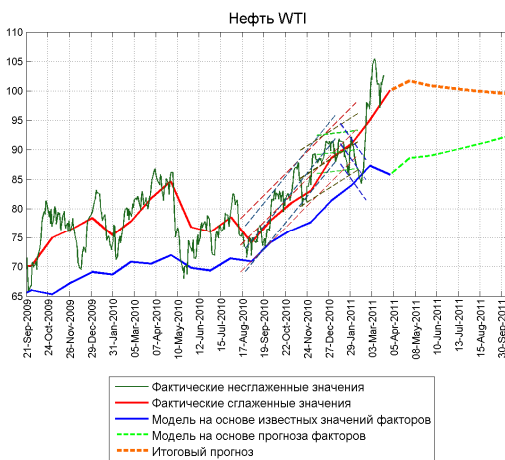
	21.03.2011	15.03.2011	07.03.2011	18.02.2011	21.12.2010	22.03.2010
Нефть WTI	102,0	97,2	105,4	85,0	89,3	81,3
Золото	1431	1394	1433	1387	1385	1102

За снижение цены на нефть

За рост цены на нефть

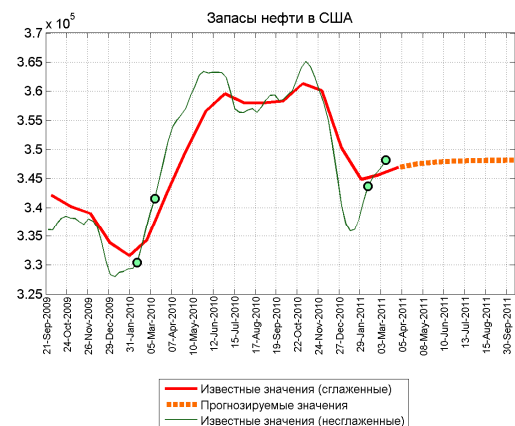
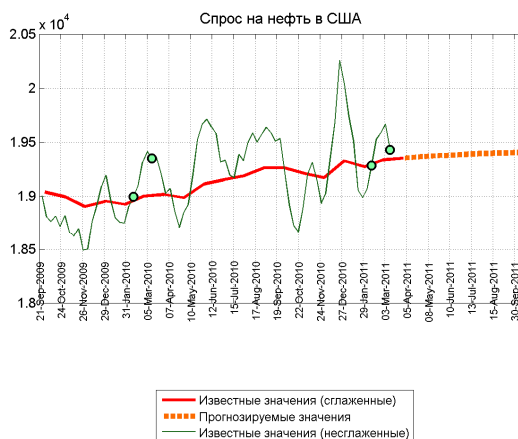
Среднесрочно: Боковик. Нефть представляется перекупленной относительно справедливого значения. Постепенное охлаждение ситуации на Ближнем Востоке и в Северной Африке будет способствовать снижению цен на нефть.

- 1) Дополнительная ликвидность от второго этапа «количественного смягчения» в США может оказать поддержку товарным рынкам;



Локально: Боковик. Цены на нефть поддерживает в первую очередь напряженная ситуация на Ближнем Востоке и Северной Африке.

- 1) Обострение ситуации на Ближнем Востоке;
- 2) Относительно низкий уровень запасов нефти в США и обозначение роста спроса на нефть во второй половине февраля;



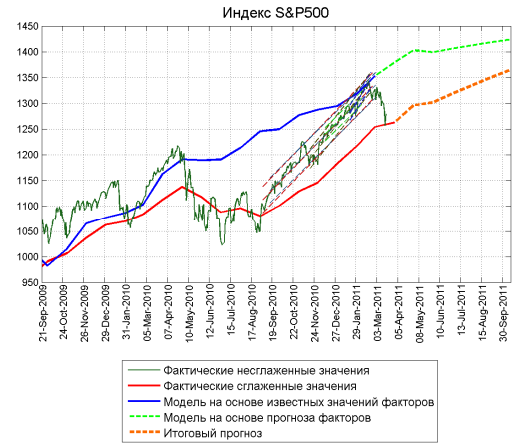
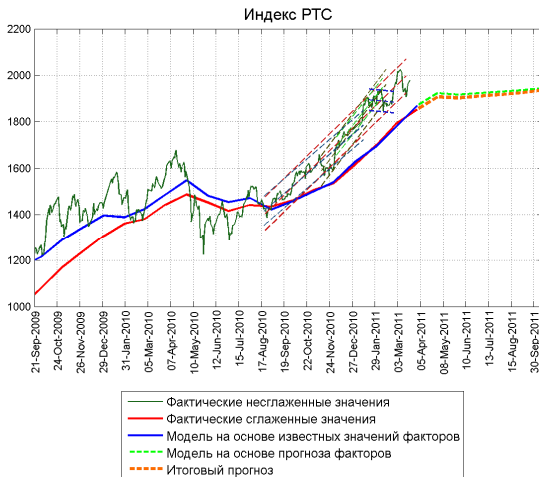
АКЦИИ

За снижение рынка акций

За рост рынка акций

Среднесрочно: Рост Уверенная положительная динамика по ключевому индикатору состояния экономики США – розничным продажам (подтверждается персональными расходами) позволяет надеяться на продолжение роста фондовых рынков. Индекс российских акций вслед за нефтью начал входить в зону перекупленности.

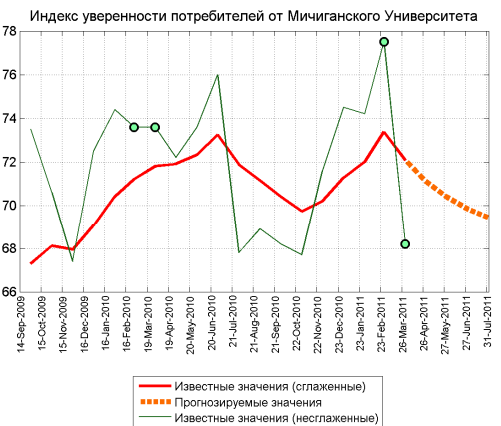
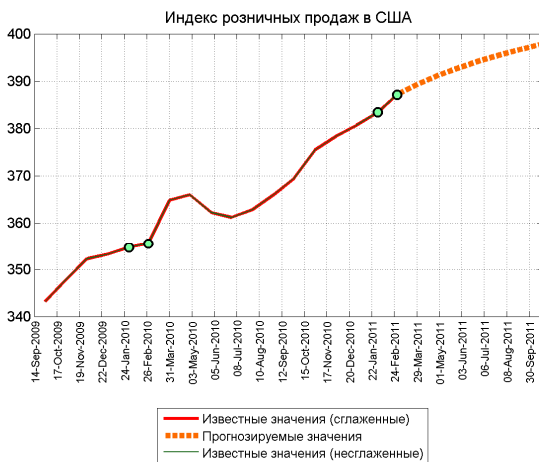
1) Инфляционные ожидания в США и Еврозоне продолжают раздуваться, «обещая» возможность ужесточения денежно-кредитной политики;



Локально: Рост. Локально российский фондовый рынок поддерживается выросшими ценами на нефть, однако, дестабилизация ситуации в странах Северной Африки и Ближнего Востока может помочь раскрутить инфляцию в мире, что в свою очередь может подорвать дальнейший рост экономики.

- 1) Рынок недвижимости США остается на дне, а между тем уже становится все больше оснований для повышения ставок;
- 2) Слабые мартовские данные по индексу потребительской уверенности от Мичиганского университета;

- 1) Продолжение роста розничных продаж в США;



КАК И КОГДА ЧИТАТЬ НАШ ОБЗОР

1. Наш обзор выпускается 1 раз в неделю. После завершения основных торгов в России в понедельник.
2. Обзор содержит сводную (первую) страницу и страницы, посвященные отдельным рынкам: Доллар/Евро, Рубль/Корзина, Нефть, Золото, Рынок акций.
3. **На сводной странице** приведено **резюме по текущему состоянию мировой экономики** и наиболее важных ее сегментов.
 - 3.1. Мы предполагаем, что **характеристика состояния мировой экономики** (кроме экономического роста включает динамику инфляции и внешние шоки) позволяет заключить, куда будут направлены среднесрочные тренды (от 3х месяцев до 2х лет) основных финансовых рынков.
 - 3.2. Также на первой странице мы приводим наиболее важные новости, которые, на наш взгляд, дают возможность изменить или подтвердить оценку состояния экономики.
4. На сводной странице также приведены наиболее **актуальные инвестиционные идеи**, а также их параметры, позволяющие читателям обзора продолжать придерживаться или отказываться от инвестиций даже в период до публикации новой версии обзора.
5. **Каждая страница Обзора**, посвященная одному из рынков, **разделена на два раздела**: 1) Среднесрочно и 2) Локально.
 - 5.1. **В разделе "Среднесрочно"** мы описываем действие факторов, влияние которых может отразиться на стоимости финансового инструмента в течение 3х месяцев. Указываемые здесь факторы отобраны среди прочих и используются в прогнозных моделях. С помощью прогнозных регрессионных моделей мы определяем "справедливую" стоимость финансовых инструментов, которая является основной для целевых уровней данного раздела. Данные уровни являются потенциальными целями для будущих сильных движений.
 - 5.2. **В разделе "Локально"** мы определяем краткосрочные факторы, в соответствии с которыми происходят последние движения цен финансовых инструментов. Особенно отмечаем эти факторы, если они отличаются от среднесрочных факторов прогнозных моделей.
 - 5.3. **Сочетание инвестиций и выводов разделов обзора.** Среднесрочные и локальные факторы могут противоречить друг другу по направлению прогноза. Несмотря на возможность наличия противоречий, мы считаем, что стоит принимать во внимание оба раздела (как "среднесрочно", так и "локально") нашего обзора. Модельный портфель с первой страницы агрегирует как выводы раздела "Среднесрочно", так и раздела "Локально". Понятно, что наибольшая уверенность в инвестициях имеется в тот момент, когда действие среднесрочных и локальных факторов совпадает по направлению.
6. В каждом из двух разделов можно выделить 3 блока: 1) Факторы за рост цены финансового инструмента, 2) Факторы за снижение цены финансового инструмента; 3) Шапка-резюме, содержащее общий вывод: 1) действие каких факторов (за рост или снижение цены финансового инструмента) является определяющим или 2) заключение об отсутствии определяющих драйверов.
7. Если у Вас есть замечания или предложения по содержанию или структуре обзора, пожалуйста пишите: Andrei.p.Surikov@bspb.ru

КОНТАКТНАЯ ИНФОРМАЦИЯ

ОАО «Банк «Санкт-Петербург»

191167, Санкт-Петербург, Невский пр., 178 лит. А
<http://www.bspb.ru/>

Круглосуточная справочная служба: 8 (800) 555-50-50, 8(812) 329-50-50

Аналитическая служба

Санкт-Петербург, ул. Исполкомская д. 15, лит. А, б/ц "Олимп"

Суриков Андрей, начальник Аналитической службы

email: Andrei.p.Surikov@bspb.ru
phone: +7 (812) 325-36-13

Лапшина Ольга, начальник отдела анализа долгового рынка

email: Olga.a.Lapshina@bspb.ru
phone: +7 (812) 325-36-80

Гордеев Алексей, ведущий аналитик

email: Aleksei.a.Gordeev@bspb.ru
phone: +7 (812) 325-36-13

Данный аналитический и информационный материал подготовлен работниками ОАО «Банк «Санкт - Петербург».

Просим Вас обратить внимание на следующие существенные факты и обстоятельства относительно того, что настоящий материал:

- 1. Не является рекламой;*
- 2. Не носит характер любой оферты (предложения);*
- 3. Не имеет в качестве основной цели продвижение любых ценных бумаг и/или финансовых инструментов, и/или финансовых услуг;*
- 4. Не содержит какого-либо обещания выплат и/или доходов;*
- 5. Не включает любых гарантий, обещаний или прогнозов роста;*
- 6. Не направлен на побуждение приобретать ценные бумаги, финансовые инструменты и/или финансовые услуги;*
- 7. Должен рассматриваться исключительно в качестве информации или частного мнения и не может являться основанием для предъявления требований к ОАО «Банк «Санкт-Петербург», включая его органы и работников, а также к третьим лицам.*

Представленный материал, как полностью, так и частично, носит исключительно информационный характер.

Вся информация и сведения, содержащиеся в материале, получены из открытых публичных источников, которые ОАО «Банк «Санкт-Петербург» рассматривает в качестве достоверных, актуальных и точных, не составляющих коммерческую или иную охраняемую тайну. Несмотря ни на что, проверка информации не проводилась в ОАО «Банк «Санкт-Петербург», включая его органы и работников, не делают никаких заявлений и не дают никаких гарантий ни в прямой, ни в косвенной форме относительно достоверности, актуальности или точности информации и материала. ОАО «Банк «Санкт-Петербург», включая его органы и работников, не несет ответственность за действия (бездействия) третьих лиц и за любые убытки, а также за любой ущерб, возникший в связи с любым использованием материала, информации и/или сведений, размещенных в нем, а также за неточность или отсутствие какой-либо информации или сведений.

Любая информация, содержащаяся в представленных материалах, может быть изменена и/или дополнена ОАО «Банк «Санкт-Петербург» в любое время без предварительного уведомления, однако, ОАО «Банк «Санкт - Петербург» не имеет каких-либо обязательств по внесению в материал исправлений или изменений и не несет какой-либо связанной с этим ответственности.

ОАО «Банк «Санкт-Петербург» не дает заверений, что материал предназначен для всех его получателей, при этом, операции с ценными бумагами, связаны с риском и требуют соответствующих знаний и опыта.

Информация в материале подвержена влиянию факторов различных рисков, неопределенности, иных факторов, которые находятся вне пределов контроля и возможности точного прогнозирования, вследствие чего заявленные данные, результаты и информация могут не соответствовать заявленному.

Материал не заменяет консультации и не должен использоваться вместо неё.

Распространение, воспроизведение и копирование, внесение изменений в материал, не допускается без получения предварительного письменного разрешения ОАО «Банк «Санкт-Петербург». ОАО «Банк «Санкт-Петербург» не несет ответственности за несанкционированные действия третьих лиц, связанные с несоблюдением приведенных ограничений.

© 2011 ОАО «Банк «Санкт-Петербург».