

4 июля 2013

ПОСЛЕДНИЕ ИЗМЕНЕНИЯ НА КЛЮЧЕВЫХ РЫНКАХ

Китайские акции по итогам сегодняшних торгов смогли отрасти благодаря продолжению снижения ставок на денежном рынке и неплохим данным с американского рынка труда. При этом доходности по облигациям Казначейства США незначительно выросли.

Инструмент	Последнее значение	Изменение котировок за период					
		1 день	1 нед	1 мес	3 мес	6 мес	1 год
Акции и товары							
PTC	1273	-0,1%	0,8%	-3,8%	-9,8%	-16,7%	-9,6%
S&P500	1615	0,1%	0,1%	-1,0%	4,0%	15,2%	17,6%
Нефть Brent	105,5	1,4%	2,6%	2,2%	1,3%	-4,6%	4,8%
Золото	1255	0,9%	4,5%	-10,3%	-20,6%	-24,2%	-22,4%
Валюты							
EURUSD	1,300	0,2%	-0,3%	-0,6%	0,1%	-1,6%	3,1%
USDRUB	33,16	0,2%	1,2%	3,8%	5,1%	9,3%	3,3%
EURRUB	43,11	0,3%	0,9%	3,1%	5,2%	7,5%	6,5%
Корзина	37,63	0,2%	1,0%	3,5%	5,1%	8,3%	5,0%
Ставки и их изменения, б.п.							
UST 10y	2,50	3	3	36	79	80	87
LIBOR USD 3m	0,27	0	0	0	-1	-3	-19
МБК о/п	5,90	-60	-50	-35	15	-91	16

МАКРОЭКОНОМИКА И КЛЮЧЕВЫЕ ДРАЙВЕРЫ ДЛЯ ФИНАНСОВЫХ РЫНКОВ

Опубликованные вчера **данные с рынка труда США от агентства ADP оказались лучше ожиданий**, однако, не привели к заметному росту доходности, что можно воспринимать как позитивный сигнал. Конечно, нельзя не сказать, что значение ISM NonManufacturing оказалось хуже ожиданий и предыдущих значений. Возможно именно этот показатель статистики не позволил доходности вырасти, однако, мы верим, что благодаря сделанным вербальным интервенциям со стороны ФРС в ближайшее время удастся ограничить рост доходности. И это не смотря на то, что американская статистика в целом будет выходить неплохой.

Рост цен на нефть в СМИ объясняется сезонным ростом спроса и возросшей политической напряженностью в Египте. Как мы уже говорили ранее, ставить в такой ситуации на рост цен на нефть мы считаем не очень хорошей идеей. Значимость Суэцкого канала в условиях остающихся низкими ставок фрахта нефтяных танкеров не очень высока.

Отмечаем, что, наконец, китайский фондовый рынок смог отреагировать позитивно на снижение ставок денежного рынка. Краткосрочно это хорошая новость, однако, весьма вероятно, что нормализации ситуации с ликвидностью недостаточно для улучшения ожиданий в целом по перспективам китайской экономики. Проблема для российского рубля и рынка акций состоит в том, что динамика этих инструментов вероятно связана с Китаем. Как и динамика сопоставимых с рублем валют. Актуальность этого драйвера может вновь вырасти.

Сегодня должно состояться **решение ЕЦБ по ставкам**. Ожиданий по снижению ставки нет. Хотя Драги, скорее всего, повторит, что ЕЦБ может пойти на любые возможные действия, однако, мы сомневаемся, что ЕЦБ готов решиться на то, чтобы сейчас принимать какие-то необычные шаги. Рост доходности по бондам Португалии по мнению Драги вряд ли требует сейчас вмешательства со стороны ЕЦБ, т.к. связан с политическими изменениями.

РЕКОМЕНДАЦИИ

На прошлой неделе мы поменяли рекомендации в сторону улучшения до нейтральных позиций по курсу доллар/рубль, по российским и американским акциям. Мы продолжаем ставить на продажу евро против доллара и рубля.

На наш взгляд, на сегодняшний день уменьшилась сила каждого из двух серьезных негативных драйверов, оказывавших в течение последнего месяца влияние на рынки. В большей степени это можно сказать про ожидания выхода из QE и в меньшей – относительно ужесточения ситуации на денежном рынке и в экономике Китая.

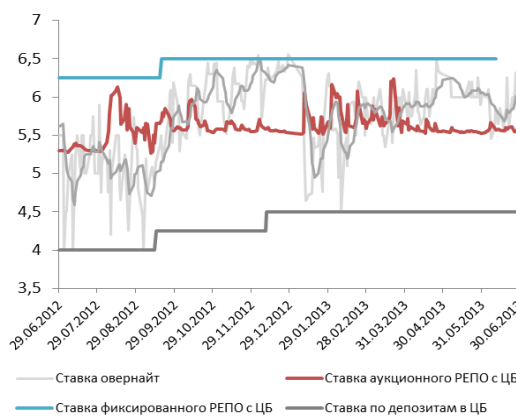
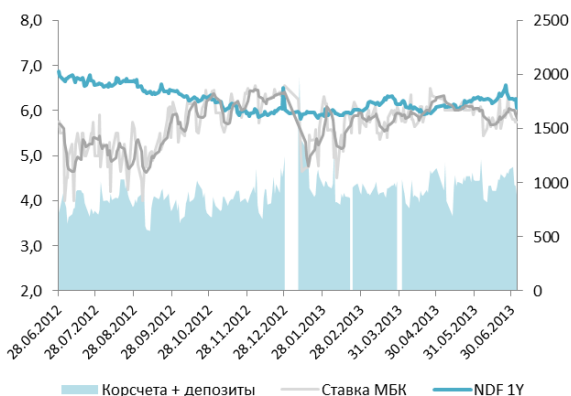
ЭКОНОМИКА РОССИИ

Инфляция в РФ за период с 25 июня по 1 июля составила 0,4%, что произошло в результате повышения тарифов. Рост цен за первый день июля составил 0,3%, что стало результатом удорожания электроэнергии, водоснабжения, платы за жилье и проезд. В 2012 году рост цен за 1 день июля составил 0,5%, т.е. в текущем году произошло замедление на 0,2%. Что касается инфляции за июнь, то, по всей видимости, месячный темп составит 0,5%, что соответствует годовому темпу 7%.

Вчера ЦБ РФ опубликовал **данные по оттоку капитала из РФ во втором квартале**. Отток составил 10 млрд. долл, снизившись по сравнению с первым кварталом, однако показав прирост по сравнению с аналогичным периодом 2012 года. Вышедшие данные делают несбыточными прогнозы по оттоку капитала в 30 млрд. долл., и даже озвученный г-ном Улюкаевым прогноз в 50 млрд. долл. выглядит в текущей ситуации достаточно оптимистичным. Хотя, стоит отметить, что произошедшее ослабление рубля может относительно снизить отток капитала в 3 квартале 2013 года.

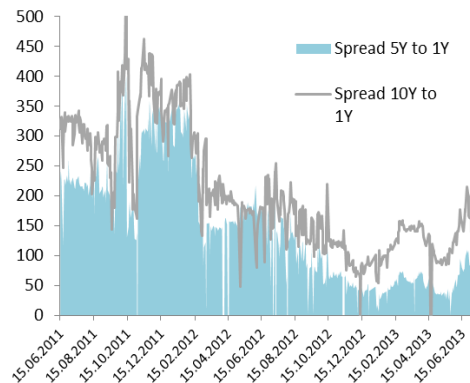
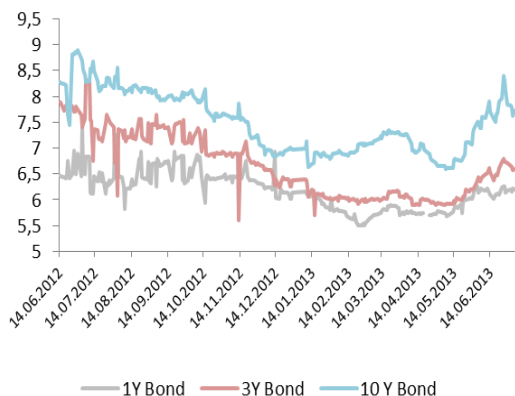
ДЕНЕЖНЫЙ РЫНОК

По итогам вчерашнего дня межбанковские ставки снизились до уровней 5,75 – 6,25 %, однодневная RUONIA снизилась до 6,16%. На сегодняшнем аукционе РЕПО ЦБ РФ выставил **пониженный лимит в 190 млрд. рублей, несмотря на то, что на вчерашнем аукционе наблюдался переспрос в 1,4 раза**. В настоящее время объем задолженности банков перед ЦБ РФ и Минфином составляет 2,5 трлн. рублей, за июнь Минфин нарастил объем предоставления ликвидности банкам более чем на 300 млрд. рублей. Основным рисковым фактором для денежного рынка до середины месяца остается волатильность курса рубля, в случае если ситуация стабилизируется (чего мы и ожидаем), у денежного рынка есть все шансы остаться вблизи достигнутых уровней до начала уплаты налогов.



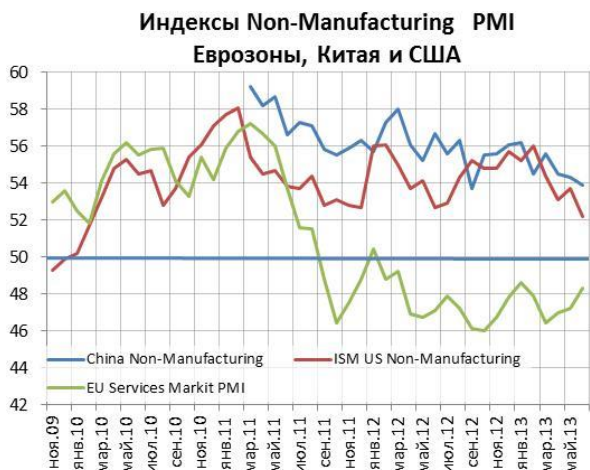
РЫНОК РУБЛЕВОГО ГОСДОЛГА

Минфин вчера провел успешное размещение ОФЗ 25081, несмотря на наблюдавшуюся на рынке коррекцию, что по нашей оценке является хорошим знаком. Средневзвешенная доходность выпуска при размещении составила 6,83%, что ниже верхней границы предложенного Минфином диапазона (диапазон Минфина был предложен как 6,80% - 6,85%). Мы полагаем, что рублевый долговой рынок может сохранить высокую волатильность, однако **по итогам недели мы надеемся на умеренное позитивное движение**.



ДАННЫЕ МАКРОСТАТИСТИКИ КРУПНЕЙШИХ ЭКОНОМИК МИРА

Вчера были опубликованы **финальные цифры за июнь по индексам PMI в секторе услуг**. В итоге в Еврозоне уже третий месяц идет движение в сторону выхода в зону роста (выше уровня 50). В тоже время в США и Китае ситуация противоположная: сектор услуг хотя и продолжает расти (индексы пока выше 50), темпы роста с Нового Года в целом замедляются (индексы снижаются). Напомним, что в США сектор услуг занимает примерно 70% в структуре ВВП. Аналогичный показатель для Китая – 50%.



Показатель количества новых рабочих мест по версии ADP как обычно предвещает официальную статистику. В июне индикатор показал увеличение рабочих мест на 188 тысяч, что оказалось лучше прогнозов (160 тысяч) и количества новых рабочих мест в мае (134 тысячи). Почти половина всего прироста пришлось на маленькие фирмы со штатом до 50 человек. Таким образом, скорее можно ожидать нечто подобное и от официальной статистики завтра (пока средние ожидания на уровне 175 тысяч).

ДИНАМИКА РУБЛЯ И ФАКТОРЫ, ВЛИЯЮЩИЕ НА РОССИЙСКУЮ ВАЛЮТУ

Рубль продолжает ходить по одним и тем же рельсам с валютами других развивающихся и «сырьевых» стран. Вчера и сегодня рубль остается скорее на достигнутых ранее уровнях (хотя вчера внутри дня мы видели и 33.30). Из традиционных факторов стоит отметить, что **отток капитала** за первое полугодие составил \$38.1 млрд., из которых 29 «утекло» в первом квартале и еще 9 – во втором. Стоит сказать, что это довольно много. Особенно с учетом того, что в последнее время в цифрах явно наблюдается сезонность.



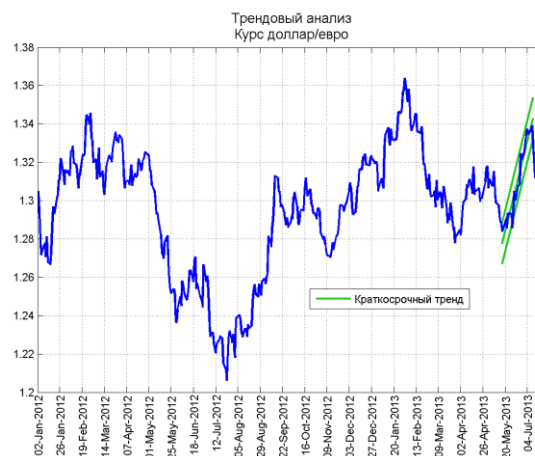
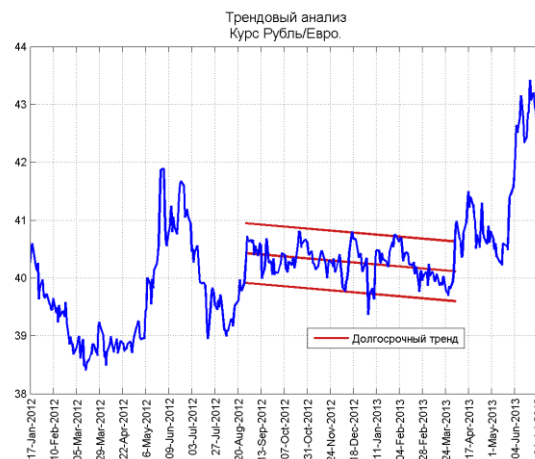
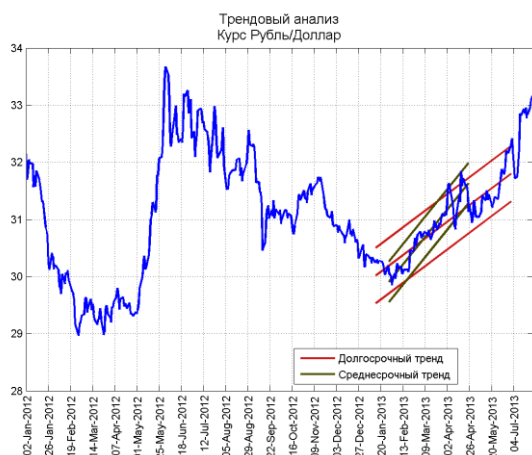
КАЛЕНДАРЬ ПУБЛИКАЦИИ ДАННЫХ МАКРОСТАТИСТИКИ

Календарь макростатистики													
США							Евразия						
Дата	Время	Статистика	Период	Прогноз	Факт	Предыдущее значение	Дата	Время	Статистика	Период	Прогноз	Факт	Предыдущее значение
06/18/2013	16:30	Consumer Price Index (MoM)	May	0.2%	0.1%	-0.4%	06/17/2013	13:00	Euro-Zone Trade Balance sa	Apr	--	16.1B	18.7B
06/18/2013	16:30	CPI Ex Food & Energy (MoM)	May	0.2%	0.2%	0.1%	06/17/2013	13:00	Euro-Zone Trade Balance	Apr	--	14.9B	22.9B
06/18/2013	16:30	Consumer Price Index (YoY)	May	1.4%	1.4%	1.1%	06/17/2013	13:00	Euro-Zone Labour Costs (YoY)	1Q	--	1.6%	1.3%
06/18/2013	16:30	CPI Ex Food & Energy (YoY)	May	1.7%	1.7%	1.7%	06/18/2013	10:00	EU27 New Car Registrations	May	--	-5.9%	1.7%
06/18/2013	16:30	CPI Core Index SA	May	233,255	233,27	232,879	06/18/2013	13:00	ZEW Survey (Econ. Sentiment)	Jun	--	30,6	27,6
06/18/2013	16:30	Consumer Price Index NSA	May	233,057	232,95	232,531	06/19/2013	13:00	Construction Output SA MoM	Apr	--	2.0%	-1.7%
06/18/2013	16:30	Housing Starts	May	950K	914K	856K	06/19/2013	13:00	Construction Output WDA YoY	Apr	--	-6.6%	-7.9%
06/18/2013	16:30	Housing Starts MOM%	May	11.4%	6.8%	-14.8%	06/20/2013	12:00	PMI Manufacturing	Jun A	48,60	48,70	48,3
06/18/2013	16:30	Building Permits	May	975K	974K	1005K	06/20/2013	12:00	PMI Services	Jun A	47,50	48,6	47,2
06/18/2013	16:30	Building Permits MOM%	May	-3.0%	-3.1%	12.9%	06/20/2013	12:00	PMI Composite	Jun A	48,1	48,9	47,7
06/19/2013	22:00	FOMC Rate Decision	Jun 19	0.25%	0.25%	0.25%	06/20/2013	18:00	Euro-Zone Consumer Confidence	Jun A	-21,5	-18,8	-21,9
06/20/2013	16:30	Initial Jobless Claims	Jun 15	340K	354K	336K	06/21/2013	12:00	ECB Euro-Zone Current Account SA	Apr	--	19.5B	25.9B
06/20/2013	16:30	Continuing Claims	Jun 8	2958K	2951K	2991K	06/21/2013	12:00	Euro-Zone Current Account nsa	Apr	--	15.3B	24.8B
06/20/2013	16:58	Markit US PMI Preliminary	Jun	52,7	52,2	52,3	06/27/2013	13:00	Euro-Zone M3 s.a. (YoY)	May	2.9%	2,9%	3.2%
06/20/2013	18:00	Existing Home Sales	May	5.00M	5.18M	4.97M	06/27/2013	12:00	Euro-Zone M3 s.a. 3 mth ave.	May	2.8%	2,9%	3.0%
06/20/2013	18:00	Existing Home Sales MoM	May	0.6%	4.2%	0.6%	06/27/2013	13:00	Euro-Zone Economic Confidence	Jun	90,4	91,3	89,4
06/20/2013	18:00	Leading Indicators	May	0.2%	0.1%	0.8%	07/01/2013	12:00	PMI Manufacturing	Jun F	48,7	48,80	48,7
06/25/2013	16:30	Durable Goods Orders	May	3.0%	0,036	3.5%	07/01/2013	13:00	Euro-Zone CPI Estimate (YoY)	Jun	1,60%	1,6%	1.4%
06/25/2013	16:30	Durables Ex Transportation	May	0.0%	0,007	1.5%	07/01/2013	13:00	Euro-Zone Unemployment Rate	May	12,3%	12,2%	12.2%
06/25/2013	17:00	S&P/CS 20 City MoM% SA	Apr	1.20%	1,7%	1.12%	07/01/2013	13:00	Euro-Zone CPI - Core (YoY)	Jun A	1,2%	1,2%	1.2%
06/25/2013	17:00	S&P/CS Composite-20 YoY	Apr	10.60%	12,1%	10.87%	07/02/2013	13:00	Euro-Zone PPI (MoM)	May	-0,2%	-0,3%	-0.6%
06/25/2013	17:00	S&P/CaseShiller Home Price Ind	Apr	--	152,37	148,65	07/02/2013	13:00	Euro-Zone PPI (YoY)	May	0,0%	-0,1%	-0.2%
06/25/2013	17:00	House Price Index MoM	Apr	1.1%	0,007	1.3%	07/03/2013	12:00	PMI Services	Jun F	--	--	48,6
06/25/2013	18:00	Consumer Confidence	Jun	75	81,40	76,2	07/03/2013	12:00	PMI Composite	Jun F	--	--	48,9
06/25/2013	18:00	New Home Sales	May	460K	476K	454K	07/03/2013	13:00	Euro-Zone Retail Sales (MoM)	May	--	--	-0.5%
06/25/2013	18:00	New Home Sales MoM	May	1.3%	2,1%	2.3%	07/03/2013	13:00	Euro-Zone Retail Sales (YoY)	May	--	--	-1.1%
06/26/2013	16:30	GDP QoQ (Annualized)	1Q T	2.4%	1,8%	2.4%	07/04/2013	15:45	ECB Announces Interest Rates	Jul 4	--	--	0.50%
06/26/2013	16:30	Personal Consumption	1Q T	3.4%	2,6%	3.4%	07/04/2013	15:45	ECB Deposit Facility Rate	Jul 4	--	--	0.00%
06/26/2013	16:30	GDP Price Index	1Q T	1.1%	1,2%	1.1%							
06/26/2013	16:30	Core PCE QoQ	1Q T	1.3%	1,3%	1.3%							
06/27/2013	16:30	Personal Income	May	0.2%	1%	0.0%							
06/27/2013	16:30	Personal Spending	May	0.3%	0,3%	-0.2%							
06/27/2013	16:30	PCE Deflator (MoM)	May	0.1%	0,1%	-0.3%							
06/27/2013	16:30	PCE Deflator (YoY)	May	1.1%	1,0%	0.7%							
06/27/2013	16:30	Initial Jobless Claims	Jun 22	345K	346K	354K	06/05/2013	05:45	HSBC Services PMI	May	--	51,20	51,1
06/27/2013	16:30	PCE Core (MoM)	May	0.1%	0,1%	0.0%	06/08/2013	06:13	Trade Balance (USD)	May	\$20.00B	\$20.43B	\$18.16B
06/27/2013	16:30	Continuing Claims	Jun 15	2953K	1,1%	2951K	06/08/2013	06:13	Exports YoY%	May	7.4%	1.0%	14.7%
06/27/2013	16:30	PCE Core (YoY)	May	1.1%	1,1%	1.1%	06/08/2013	06:13	Imports YoY%	May	6.6%	-0.3%	16.8%
06/27/2013	18:00	Pending Home Sales MoM	May	1.0%	6,7%	0.3%	06/09/2013	05:30	Consumer Price Index (YoY)	May	2.5%	2.1%	2.4%
06/27/2013	18:00	Pending Home Sales YoY	May	11.5%	12,5%	13.9%	06/09/2013	05:30	Producer Price Index (YoY)	May	-2.5%	-2.9%	-2.6%
06/28/2013	17:55	U. of Michigan Confidence	Jun F	83	84,10	82,7	06/09/2013	06:15	New Yuan Loans	May	815.0B	667.4B	792.9B
07/01/2013	16:58	Markit US PMI Final	Jun	--	51,90	--	06/09/2013	06:15	Money Supply - M0 (YoY)	May	11.0%	10.8%	10.8%
07/01/2013	18:00	Construction Spending MoM	May	0.6%	0,5%	0.4%	06/09/2013	06:15	Money Supply - M1 (YoY)	May	11.9%	11.3%	11.9%
07/01/2013	18:00	ISM Manufacturing	Jun	50	50,9	49	06/09/2013	06:15	Money Supply - M2 (YoY)	May	15.9%	15.8%	16.1%
07/02/2013	17:45	ISM New York	Jun	--	47	54,4	06/09/2013	06:15	Aggregate Financing	May	1600.0B	1190.0B	1750.0B
07/02/2013	18:00	Factory Orders	May	1.4%	2,1%	1.0%	06/09/2013	09:30	Industrial Production YTD YoY	May	9.4%	9.4%	9.4%
07/03/2013	01:00	Total Vehicle Sales	Jun	15.23M	15,89M	15.24M	06/09/2013	09:30	Industrial Production (YoY)	May	9.4%	9.2%	9.3%
07/03/2013	01:00	Domestic Vehicle Sales	Jun	12.00M	12,43M	11.95M	06/09/2013	09:30	Fixed Assets Inv Excl. Rural YTD	May	20.5%	20.4%	20.6%
07/03/2013	16:15	ADP Employment Change	Jun	155K	--	135K	06/09/2013	09:30	Retail Sales YTD YoY	May	12.6%	12.6%	12.5%
07/03/2013	16:30	Trade Balance	May	-\$40.1B	--	-\$40.3B	06/09/2013	09:30	Retail Sales (YoY)	May	12.9%	12.9%	12.8%
07/03/2013	16:30	Initial Jobless Claims	Jun 29	--	--	--	06/18/2013	05:30	China May Property Prices	0	0	0	0
07/03/2013	16:30	Continuing Claims	Jun 22	--	--	--	06/18/2013	06:00	Actual FDI (YoY)	May	--	0.3%	0.4%
07/03/2013	18:00	ISM Non-Manf. Composite	Jun	54,2	--	53,7	06/20/2013	05:45	HSBC Flash Manufacturing PMI	Jun	49,1	48,30	49,2
07/05/2013	16:30	Change in Nonfarm Payrolls	Jun	165K	--	175K	06/27/2013	05:30	Industrial Profits YTD YoY	May	--	12,30%	11.4%
07/05/2013	16:30	Two-Month Payroll Net Revision	Jun	--	--	--	07/01/2013	05:00	Manufacturing PMI	Jun	50,1	50,1	50,8
07/05/2013	16:30	Change in Private Payrolls	Jun	175K	--	178K	07/01/2013	05:45	HSBC Manufacturing PMI	Jun	48,4	48,10	49,2
07/05/2013	16:30	Change in Manuf. Payrolls	Jun	-2K	--	-8K	07/03/2013	05:00	Non-manufacturing PMI	Jun	--	53,9	54,3
07/05/2013	16:30	Unemployment Rate	Jun	7.5%	--	7.6%	07/03/2013	05:45	HSBC Services PMI	Jun	--	51,30	51,2
07/05/2013	16:30	Avg Hourly Earning MOM All E	Jun	0.2%	--	0.0%							
07/05/2013	16:30	Avg Hourly Earning YOY All Emp	Jun	--	--	2.0%							
07/05/2013	16:30	Avg Weekly Hours All Employees	Jun	34,5	--	34,5							
07/05/2013	16:30	Underemployment Rate (U6)	Jun	--	--	13.8%							

ПРОГНОЗЫ И ТЕНДЕНЦИИ НА КЛЮЧЕВЫХ ФИНАНСОВЫХ РЫНКАХ

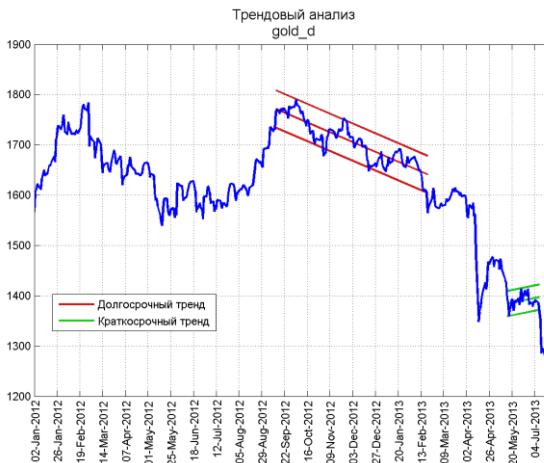
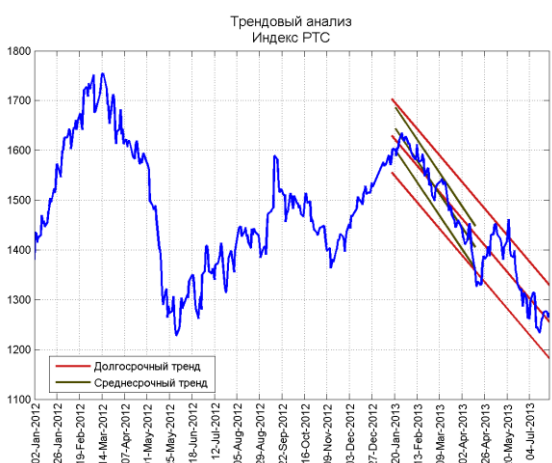
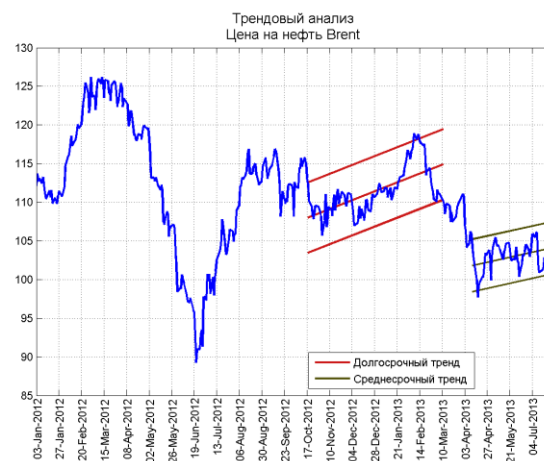
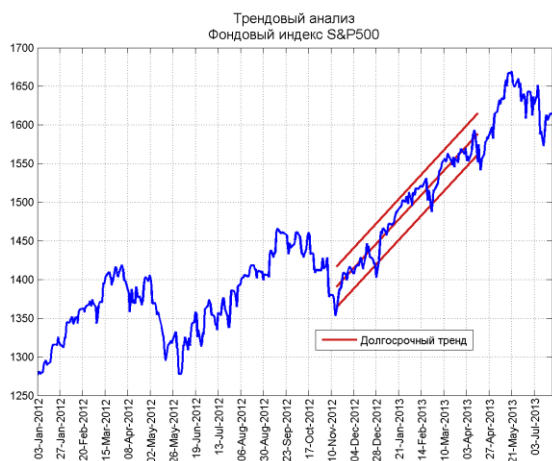
ВАЛЮТЫ

Рекомендации	1 мес.	3 мес.	6 мес.	1 год
USD/RUB	- (32,89)	- (32,89)	↘ (32)	↘ (31,5)
EUR/RUB	↘ (42,76)	↘ (42,76)	↘ (41,92)	↘ (41,58)
EUR/USD	↘ (1,3)	↘ (1,3)	↗ (1,31)	↗ (1,32)
Бивалютная корзина	↘ (37,33)	↘ (37,33)	↘ (36,46)	↘ (36,04)



ТОВАРНЫЕ И ФОНДОВЫЕ РЫНКИ

Рекомендации	1 мес.	3 мес.	6 мес.	1 год
Индекс S&P500	- (1600)	- (1600)	↗ (1640)	↗ (1700)
Индекс RTS	- (1260)	- (1260)	↗ (1320)	↗ (1370)
Нефть (Brent)	- (100)	↘ (95)	- (100)	- (100)
Золото	- (1380)	- (1380)	↗ (1550)	↗ (1650)
Серебро	- (22)	- (22)	↗ (25)	↗ (27)



КОНТАКТНАЯ ИНФОРМАЦИЯ**ОАО «Банк «Санкт-Петербург»**

195112, Санкт-Петербург, Малоохтинский пр. д.64. лит. А
<http://www.bspb.ru/>

Круглосуточная справочная служба: 8 (800) 555-50-50, 8(812) 329-50-50

Аналитическое управление**Андрей Суриков**, начальник Аналитического управления

email: Andrei.p.Surikov@bspb.ru
phone: +7 (812) 325-36-13

Ольга Лапшина, начальник направления анализа долгового рынка

email: Olga.a.Lapshina@bspb.ru
phone: +7 (812) 325-36-80

Алексей Гордеев, ведущий аналитик

email: Aleksei.a.Gordeev@bspb.ru
phone: +7 (812) 325-36-13

Данный аналитический и информационный материал подготовлен работниками ОАО «Банк «Санкт - Петербург».

Просим Вас обратить внимание на следующие существенные факты и обстоятельства относительно того, что настоящий материал:

- 1. Не является рекламой;*
- 2. Не носит характер любой оферты (предложения);*
- 3. Не имеет в качестве основной цели продвижение любых ценных бумаг и/или финансовых инструментов, и/или финансовых услуг;*
- 4. Не содержит какого-либо обещания выплат и/или доходов;*
- 5. Не включает любых гарантий, обещаний или прогнозов роста;*
- 6. Не направлен на побуждение приобретать ценные бумаги, финансовые инструменты и/или финансовые услуги;*
- 7. Должен рассматриваться исключительно в качестве информации или частного мнения и не может являться основанием для предъявления требований к ОАО «Банк «Санкт-Петербург», включая его органы и работников, а также к третьим лицам.*

Представленный материал, как полностью, так и частично, носит исключительно информационный характер.

Вся информация и сведения, содержащиеся в материале, получены из открытых публичных источников, которые ОАО «Банк «Санкт-Петербург» рассматривает в качестве достоверных, актуальных и точных, не составляющих коммерческую или иную охраняемую тайну. Несмотря ни на что, проверка информации не проводилась и ОАО «Банк «Санкт-Петербург», включая его органы и работников, не делают никаких заявлений и не дают никаких гарантий ни в прямой, ни в косвенной форме относительно достоверности, актуальности или точности информации и материала. ОАО «Банк «Санкт-Петербург», включая его органы и работников, не несет ответственность за действия (бездействия) третьих лиц и за любые убытки, а также за любой ущерб, возникший в связи с любым использованием материала, информации и/или сведений, размещенных в нем, а также за неточность или отсутствие какой-либо информации или сведений.

Любая информация, содержащаяся в представленных материалах, может быть изменена и/или дополнена ОАО «Банк «Санкт-Петербург» в любое время без предварительного уведомления, однако, ОАО «Банк «Санкт - Петербург» не имеет каких-либо обязательств по внесению в материал исправлений или изменений и не несет какой-либо связанной с этим ответственности.

ОАО «Банк «Санкт-Петербург» не дает заверений, что материал предназначен для всех его получателей, при этом, операции с ценными бумагами, связаны с риском и требуют соответствующих знаний и опыта.

Информация в материале подвержена влиянию факторов различных рисков, неопределенности, иных факторов, которые находятся вне пределов контроля и возможности точного прогнозирования, вследствие чего заявленные данные, результаты и информация могут не соответствовать заявленному.

Материал не заменяет консультации и не должен использоваться вместо неё.

Распространение, воспроизведение и копирование, внесение изменений в материал, не допускается без получения предварительного письменного разрешения ОАО «Банк «Санкт-Петербург». ОАО «Банк «Санкт-Петербург» не несет ответственности за несанкционированные действия третьих лиц, связанные с несоблюдением приведенных ограничений.

© 2013 ОАО «Банк «Санкт-Петербург».