




**Выборочная информация
к сокращенной консолидированной
промежуточной финансовой информации
группы ОАО «Банк «Санкт-Петербург» в
соответствии с МСФО
за 9 месяцев, закончившихся
30 сентября 2012 года**

СОДЕРЖАНИЕ

Сокращенный консолидированный промежуточный отчет о финансовом положении по состоянию на 30 сентября 2012 года	1
Сокращенный консолидированный промежуточный отчет о совокупном доходе за 9 месяцев, закончившихся 30 сентября 2012 года	2
1 Торговые ценные бумаги	3
2 Кредиты банкам	3
3 Кредиты и авансы клиентам	3
4 Средства банков	9
5 Средства клиентов	10
6 Выпущенные облигации	10
7 Процентные доходы и расходы	10
8 Сокращенный консолидированный промежуточный отчет о финансовом положении в разбивке по валютам по состоянию на 30 сентября 2012 года	11
9 Сокращенный консолидированный промежуточный отчет о финансовом положении в разбивке по срокам до погашения по состоянию на 30 сентября 2012 года	12

Сокращенный консолидированный промежуточный отчет о финансовом положении по состоянию на 30 сентября 2012 года

<i>(в тысячах российских рублей)</i>	Прим.	30 сентября 2012 (неаудированные данные)	31 декабря 2011
АКТИВЫ			
Денежные средства и их эквиваленты		20 938 054	32 775 307
Обязательные резервы на счетах в Центральном Банке Российской Федерации		3 097 105	2 978 296
Торговые ценные бумаги	1	31 108 968	29 043 656
Торговые ценные бумаги, заложенные по договорам «репо»		12 002 912	15 134 382
Финансовые инструменты, оцениваемые по справедливой стоимости через прибыль или убыток		619 369	-
Договора покупки ценных бумаг с условием обратной продажи		646 590	7 849 012
Кредиты банкам	2	1 975 418	2 998 653
Кредиты и авансы клиентам	3	223 011 924	209 907 068
Инвестиционные ценные бумаги, имеющиеся в наличии для продажи		4 101 728	6 875 174
Инвестиционные ценные бумаги, удерживаемые до погашения		31 361	31 361
Прочие финансовые активы		1 330 668	1 194 021
Предоплата по налогу на прибыль		500 774	491 193
Отложенный налоговый актив		3 718	52 262
Инвестиционная собственность		2 856 867	4 524 333
Основные средства и нематериальные активы		13 755 664	14 134 509
Прочие активы		1 259 343	2 044 231
ИТОГО АКТИВОВ		317 240 463	330 033 458
ОБЯЗАТЕЛЬСТВА			
Средства банков	4	26 785 382	27 198 895
Средства клиентов	5	217 576 831	226 702 890
Выпущенные облигации	6	11 322 001	11 555 524
Прочие выпущенные долговые ценные бумаги		7 133 741	9 356 444
Прочие заемные средства		11 235 492	12 078 256
Прочие финансовые обязательства		1 564 172	1 157 902
Отложенное налоговое обязательство		855 366	1 132 896
Прочие обязательства		561 676	827 848
ИТОГО ОБЯЗАТЕЛЬСТВ		277 034 661	290 010 655
СОБСТВЕННЫЕ СРЕДСТВА			
Уставный капитал		3 648 110	3 648 110
Эмиссионный доход		18 448 915	18 448 915
Фонд переоценки основных средств		3 291 849	3 346 303
Фонд переоценки ценных бумаг, имеющихся в наличии для продажи		2 353 005	2 282 460
Нераспределенная прибыль		12 463 923	12 297 015
ИТОГО СОБСТВЕННЫХ СРЕДСТВ		40 205 802	40 022 803
ИТОГО ОБЯЗАТЕЛЬСТВ И СОБСТВЕННЫХ СРЕДСТВ		317 240 463	330 033 458
 А.В. Савельев Председатель Правления		 Н.Г. Томилина Главный бухгалтер	

Сокращенный консолидированный промежуточный отчет о совокупном доходе за 9 месяцев, закончившихся 30 сентября 2012 года

<i>(в тысячах российских рублей)</i>	Прим.	9 месяцев, закончившихся 30 сентября 2012 года (неаудированные данные)	9 месяцев, закончившихся 30 сентября 2011 года (неаудированные данные)
Процентные доходы	7	20 205 709	19 199 567
Процентные расходы	7	(11 324 977)	(8 863 702)
Чистый процентный доход		8 880 732	10 335 865
Резерв под обесценение кредитного портфеля		(4 919 423)	(1 683 760)
Чистые процентные доходы после создания резерва под обесценение кредитного портфеля		3 961 309	8 652 105
Доходы за вычетом расходов / (расходы за вычетом доходов) по операциям с торговыми ценными бумагами		70 633	(936 284)
(Расходы за вычетом доходов) / доходы за вычетом расходов по операциям с иностранной валютой		(957 295)	1 568 883
Доходы за вычетом расходов / (Расходы за вычетом доходов) от переоценки иностранной валюты		1 429 045	(1 064 210)
Доходы за вычетом расходов по операциям с инвестиционными ценными бумагами, имеющимися в наличии для продажи		38 072	879 291
Комиссионные доходы		1 931 131	1 705 071
Комиссионные расходы		(286 533)	(241 177)
Резерв под обязательства кредитного характера		(24 158)	(222 161)
Доход от выбытия инвестиционной собственности		214 199	-
Прочие чистые операционные доходы		11 210	887 722
Административные и прочие операционные расходы:			
- расходы на персонал		(2 275 936)	(2 171 091)
- расходы, связанные с основными средствами Группы		(917 245)	(582 959)
- другие административные и прочие операционные расходы		(1 972 966)	(1 526 738)
Прибыль до налогообложения		1 221 466	6 948 452
Расходы по налогу на прибыль		(291 190)	(1 310 379)
Прибыль за период		930 276	5 638 073
Прочие компоненты совокупного дохода			
Доход от переоценки ценных бумаг, имеющихся в наличии для продажи		88 182	9 003
Отложенный налог на прибыль, отраженный в составе собственных средств, относящийся к компонентам совокупного дохода		(17 637)	(1 801)
Совокупный доход за период		1 000 821	5 645 275

1 Торговые ценные бумаги

<i>(в тысячах российских рублей)</i>	30 сентября 2012 (неаудированные данные)	31 декабря 2011
Корпоративные облигации	22 621 094	17 910 871
Корпоративные еврооблигации	3 934 323	3 956 403
Облигации субъектов Российской Федерации	2 722 654	2 489 408
Облигации федерального займа (ОФЗ)	1 830 428	4 058 912
Итого долговых ценных бумаг	31 108 499	28 415 594
Корпоративные акции	469	628 062
Итого торговых ценных бумаг	31 108 968	29 043 656

2 Кредиты банкам

<i>(в тысячах российских рублей)</i>	30 сентября 2012 (неаудированные данные)	31 декабря 2011
Срочные средства, размещенные в банках	1 988 118	3 005 242
Резерв под обесценение	(12 700)	(6 589)
Итого кредиты банкам	1 975 418	2 998 653

3 Кредиты и авансы клиентам

<i>(в тысячах российских рублей)</i>	30 сентября 2012 (неаудированные данные)	31 декабря 2011
Кредиты корпоративным клиентам		
- кредиты на пополнение оборотных средств	154 078 060	149 259 268
- инвестиционные кредиты	57 668 375	56 124 976
- кредиты предприятиям, источником финансирования которых являются бюджетные средства	15 883 272	9 838 219
Кредиты частным клиентам		
- ипотечные кредиты	9 969 846	7 836 465
- кредиты на приобретение автомобилей	2 191 845	1 248 144
- потребительские кредиты VIP клиентам	3 674 015	4 713 446
- прочие кредиты частным клиентам	3 423 346	2 236 824
Резерв под обесценение	(23 876 835)	(21 350 274)
Итого кредитов и авансов клиентам	223 011 924	209 907 068

3 Кредиты и авансы клиентам (продолжение)

Ниже представлен анализ изменений резерва под обесценение кредитного портфеля в течение 9 месяцев 2012 года:

<i>(в тысячах российских рублей)</i>	Кредиты корпоративным клиентам	Кредиты частным клиентам	Итого
Резерв под обесценение кредитного портфеля на 31 декабря 2011 года	20 436 424	913 850	21 350 274
Резерв под обесценение в течение периода	5 026 533	(113 221)	4 913 312
Кредиты, списанные в течение периода как безнадежные к взысканию	(2 333 814)	(52 937)	(2 386 751)
Резерв под обесценение кредитного портфеля на 30 сентября 2012 года (неаудированные данные)	23 129 143	747 692	23 876 835

Ниже представлен анализ изменения резерва под обесценение кредитного портфеля в течение 9 месяцев 2011 года:

<i>(в тысячах российских рублей)</i>	Кредиты корпоративным клиентам	Кредиты частным клиентам	Итого
Резерв под обесценение кредитного портфеля на 31 декабря 2010 года	18 202 964	1 232 978	19 435 942
Резерв под обесценение в течение периода	1 878 452	(203 407)	1 675 045
Кредиты, проданные в течение периода	(770 464)	-	(770 464)
Кредиты, списанные в течение периода как безнадежные к взысканию	(4 665)	(987)	(5 652)
Резерв под обесценение кредитного портфеля на 30 сентября 2011 года (неаудированные данные)	19 306 287	1 028 584	20 334 871

3 Кредиты и авансы клиентам (продолжение)

Ниже представлена структура кредитного портфеля по отраслям экономики:

<i>(в тысячах российских рублей)</i>	30 сентября 2012 (неаудированные данные)		31 декабря 2011	
	Сумма	%	Сумма	%
Строительство	34 993 377	14,2	30 114 469	13,0
Торговля	30 799 638	12,5	26 612 935	11,5
Лизинг и финансовые услуги	27 636 157	11,2	27 383 215	11,8
Тяжелое машиностроение и судостроение	26 612 406	10,8	30 574 200	13,2
Операции с недвижимостью	21 768 582	8,8	21 568 270	9,3
Частные лица	19 259 052	7,8	16 034 879	6,9
Производство и пищевая промышленность	16 891 794	6,8	14 426 340	6,2
Организации на бюджетном финансировании	15 883 272	6,4	9 838 219	4,3
Добыча и транспортировка нефти и газа	14 518 419	5,9	17 179 939	7,4
Транспорт	8 964 770	3,6	9 417 183	4,1
Спортивно-оздоровительные и культурно-развлекательные организации	7 265 319	2,9	7 278 856	3,1
Энергетика	6 515 320	2,6	5 007 088	2,2
Химическая промышленность	2 319 774	0,9	2 101 012	0,9
Телекоммуникации	2 081 079	0,8	3 673 659	1,6
Прочие	11 379 800	4,8	10 047 078	4,5
Итого кредитов и авансов клиентам (до вычета резерва под обесценение кредитного портфеля)	246 888 759	100,0	231 257 342	100,0

3 Кредиты и авансы клиентам (продолжение)

Таблицы ниже показывают кредиты и авансы клиентам и связанные с ним резервы под обесценение, а также анализ кредитов и авансов клиентам по кредитному качеству по состоянию на 30 сентября 2012 года:

(в тысячах российских рублей)

	Кредиты и авансы клиентам (до вычета резерва под обесценение) (неаудированные данные)	Резерв под обесценение (неаудированные данные)	Итого кредитов и авансов клиентам (после вычета резерва под обесценение) (неаудированные данные)	Соотношение величины резервов под обесценение к текущим кредитам, % (неаудированные данные)
Кредиты и авансы юридическим лицам:				
Кредиты, оцененные на предмет обесценения на коллективной основе, по которым не были выявлены признаки обесценения				
Стандартные непросроченные кредиты	185 865 016	(6 665 352)	179 199 664	3,59
Непросроченные кредиты, за которыми ведется наблюдение	10 376 329	(665 177)	9 711 152	6,41
Кредиты, оцененные на индивидуальной основе, по которым были выявлены признаки обесценения				
Непросроченные кредиты	19 522 032	(7 535 991)	11 986 041	38,60
Кредиты с задержкой платежа				
- до 5 календарных дней	120 938	(4 952)	115 986	4,09
- от 6 до 30 календарных дней	2 937	(133)	2 804	4,53
- от 31 до 60 календарных дней	161 514	(7 297)	154 217	4,52
- от 61 до 90 календарных дней	24 178	(1 943)	22 235	8,04
- от 91 до 180 календарных дней	1 898 515	(1 212 813)	685 702	63,88
- от 181 до 365 календарных дней	4 108 559	(3 483 667)	624 892	84,79
- свыше 365 календарных дней	5 445 163	(3 447 292)	1 997 871	63,31
Невозвратные кредиты	104 526	(104 526)	-	100,00
Итого кредитов и авансов юридическим лицам	227 629 707	(23 129 143)	204 500 564	10,16%
Кредиты и авансы частным лицам:				
- ипотечные кредиты	9 969 846	(264 335)	9 705 511	2,65
- кредиты на приобретение автомобилей	2 191 845	(55 683)	2 136 162	2,54
- потребительские кредиты VIP клиентам	3 674 015	(344 559)	3 329 456	9,38
- прочие кредиты частным лицам	3 423 346	(83 115)	3 340 231	2,43
Итого кредитов и авансов частным лицам	19 259 052	(747 692)	18 511 360	3,88
Итого кредитов и авансов клиентам	246 888 759	(23 876 835)	223 011 924	9,67

3 Кредиты и авансы клиентам (продолжение)

<i>(в тысячах российских рублей)</i>	Ипотечные кредиты (неаудированные данные)	Кредиты на приобретение автомобилей (неаудированные данные)	Потребительские кредиты VIP клиентам (неаудированные данные)	Прочие кредиты частным лицам (неаудированные данные)	Итого кредитов и авансов физическим лицам (неаудированные данные)
Кредиты и авансы частным лицам:					
Стандартные непросроченные кредиты	9 656 323	2 128 924	3 158 900	3 343 256	18 287 403
Кредиты с задержкой платежа					
- до 5 календарных дней	-	1 933	-	524	2 457
- от 6 до 30 календарных дней	17 901	5 032	34 763	4 748	62 444
- от 31 до 60 календарных дней	14 191	1 622	38 286	4 436	58 535
- от 61 до 90 календарных дней	28 721	1 606	-	1 506	31 833
- от 91 до 180 календарных дней	23 965	3 009	-	18 939	45 913
- от 181 до 365 календарных дней	25 670	1 710	235 591	20 122	283 093
- свыше 365 календарных дней	203 075	48 009	206 475	29 815	487 374
Итого кредитов и авансов частным лицам	9 969 846	2 191 845	3 674 015	3 423 346	19 259 052
Резерв под обесценение	(264 335)	(55 683)	(344 559)	(83 115)	(747 692)
Итого кредитов и авансов частным лицам	9 705 511	2 136 162	3 329 456	3 340 231	18 511 360

3 Кредиты и авансы клиентам (продолжение)

Таблицы ниже показывают кредиты и авансы клиентам и связанные с ними резервы под обесценение, а также анализ кредитов и авансов клиентам по кредитному качеству по состоянию на 31 декабря 2011 года:

	Кредиты и авансы клиентам (до вычета резерва под обесценение)	Резерв под обесценение	Кредиты и авансы клиентам (после вычета резерва под обесценение)	Соотношение величины резервов под обесценение к кредитам и авансам клиентам, %
<i>(в тысячах российских рублей)</i>				
Кредиты и авансы юридическим лицам:				
Кредиты, оцененные на предмет обесценения на коллективной основе, по которым не были выявлены индивидуальные признаки обесценения				
Стандартные непросроченные кредиты	178 301 417	(7 305 185)	170 996 232	4,10
Непросроченные кредиты, за которыми ведется наблюдение	9 406 468	(1 056 513)	8 349 955	11,23
Кредиты, оцененные на индивидуальной основе, по которым были выявлены признаки обесценения				
Непросроченные кредиты	15 299 756	(4 203 059)	11 096 697	27,47
Кредиты с задержкой платежа				
- до 5 календарных дней	18 631	(1 845)	16 786	9,90
- от 6 до 30 календарных дней	8 184	(1 637)	6 547	20,00
- от 31 до 60 календарных дней	3 326 030	(1 791 113)	1 534 917	53,85
- от 61 до 90 календарных дней	668 326	(129 964)	538 362	19,45
- от 91 до 180 календарных дней	440 525	(88 105)	352 420	20,00
- от 181 до 365 календарных дней	1 202 741	(883 845)	318 896	73,49
- свыше 365 календарных дней	4 200 203	(2 624 976)	1 575 227	62,50
Невозвратные кредиты	2 350 182	(2 350 182)	-	100,00
Итого кредитов и авансов юридическим лицам	215 222 463	(20 436 424)	194 786 039	9,50
Кредиты и авансы частным лицам:				
- ипотечные кредиты	7 836 465	(367 702)	7 468 763	4,69
- кредиты на приобретение автомобилей	1 248 144	(83 618)	1 164 526	6,70
- потребительские кредиты VIP клиентам	4 713 446	(375 449)	4 337 997	7,97
- прочие кредиты частным лицам	2 236 824	(87 081)	2 149 743	3,89
Итого кредитов и авансов частным лицам	16 034 879	(913 850)	15 121 029	5,70
Итого кредитов и авансов клиентам	231 257 342	(21 350 274)	209 907 068	9,23

3 Кредиты и авансы клиентам (продолжение)

	Ипотечные кредиты	Кредиты на приобре- тение автомо- билей	Потре- бительские кредиты VIP клиентам	Прочие кредиты частным лицам	Итого кредитов и авансов частным лицам
<i>(в тысячах российских рублей)</i>					
Кредиты и авансы частным лицам:					
Стандартные непросроченные кредиты	7 306 872	1 153 007	4 435 170	2 152 130	15 047 179
Кредиты с задержкой платежа					
- до 5 календарных дней	2 725	5 099	-	5 968	13 792
- от 6 до 30 календарных дней	125 765	10 124	-	5 119	141 008
- от 31 до 60 календарных дней	35 588	3 799	-	597	39 984
- от 61 до 90 календарных дней	18 470	531	-	16 417	35 418
- от 91 до 180 календарных дней	53 612	3 284	-	18 964	75 860
- от 181 до 365 календарных дней	39 720	8 229	-	5 327	53 276
- свыше 365 календарных дней	253 713	64 071	278 276	32 302	628 362
Итого кредитов и авансов частным лицам (до вычета резервов под обесценение)	7 836 465	1 248 144	4 713 446	2 236 824	16 034 879
Резерв под обесценение	(367 702)	(83 618)	(375 449)	(87 081)	(913 850)
Итого кредитов и авансов частным лицам (после вычета резерва под обесценение)	7 468 763	1 164 526	4 337 997	2 149 743	15 121 029

4 Средства банков

	30 сентября 2012 (неаудированные данные)	31 декабря 2011
<i>(в тысячах российских рублей)</i>		
Договора продажи и обратного выкупа	11 098 601	14 919 153
Срочные депозиты банков	15 399 345	12 178 945
Корреспондентские счета банков	287 436	100 797
Итого средств банков	26 785 382	27 198 895

5 Средства клиентов

	30 сентября 2012 (неаудированные данные)	31 декабря 2011
<i>(в тысячах российских рублей)</i>		
Государственные и общественные организации		
- Текущие/расчетные счета	918 444	674 615
- Срочные депозиты	7 263 878	5 092 584
Прочие юридические лица		
- Текущие/расчетные счета	48 040 930	52 355 916
- Срочные депозиты	65 992 776	81 179 317
- Договоры продажи и обратного выкупа	9	8 499
Физические лица		
- Текущие счета/счета до востребования	20 179 583	17 918 256
- Срочные вклады	75 181 211	69 473 703
Итого средств клиентов	217 576 831	226 702 890

6 Выпущенные облигации

	30 сентября 2012 (неаудированные данные)	31 декабря 2011
<i>(в тысячах российских рублей)</i>		
Облигации	8 225 529	8 232 277
Субординированные еврооблигации	3 096 472	3 323 247
Итого выпущенных облигаций	11 322 001	11 555 524

7 Процентные доходы и расходы

	9 месяцев, закончившихся 30 сентября 2012 года (неаудированные данные)	9 месяцев, закончившихся 30 сентября 2011 года (неаудированные данные)
<i>(в тысячах российских рублей)</i>		
Процентные доходы		
Кредиты и авансы клиентам	16 768 713	16 450 704
Торговые ценные бумаги	2 770 332	2 416 956
Кредиты банкам	202 471	138 786
Договора покупки и обратной продажи	412 581	166 692
Корреспондентские счета в других банках	51 612	26 429
Итого процентных доходов	20 205 709	19 199 567
Процентные расходы		
Срочные депозиты юридических лиц	4 012 628	3 375 847
Срочные вклады физических лиц	3 559 132	2 764 734
Средства банков	1 710 705	414 979
Выпущенные облигации	774 761	1 015 638
Прочие заемные средства	706 485	744 359
Прочие выпущенные долговые ценные бумаги	290 347	443 576
Текущие/расчетные счета	270 919	104 569
Итого процентных расходов	11 324 977	8 863 702
Чистые процентные доходы	8 880 732	10 335 865

8 Сокращенный консолидированный промежуточный отчет о финансовом положении в разбивке по валютам по состоянию на 30 сентября 2012 года

	Рубли	Доллары США	Евро	Прочие	Итого (неаудированные данные)
<i>(в тысячах российских рублей)</i>					
Активы					
Денежные средства и их эквиваленты	11 699 433	4 102 969	4 947 232	188 420	20 938 054
Обязательные резервы на счетах в Центральном Банке Российской Федерации	3 097 105	-	-	-	3 097 105
Торговые ценные бумаги	27 174 645	3 789 150	145 173	-	31 108 968
Торговые ценные бумаги, заложенные по договорам репо	10 131 908	1 871 004	-	-	12 002 912
Финансовые инструменты, оцениваемые по справедливой стоимости через прибыль или убыток	-	619 369	-	-	619 369
Договора покупки ценных бумаг с условием обратной продажи	17 753	628 837	-	-	646 590
Кредиты банкам	1 760 329	215 089	-	-	1 975 418
Кредиты и авансы клиентам	188 511 109	25 303 681	9 197 134	-	223 011 924
Инвестиционные ценные бумаги, имеющиеся в наличии для продажи	3 974 270	127 458	-	-	4 101 728
Инвестиционные ценные бумаги, удерживаемые до погашения	31 361	-	-	-	31 361
Прочие финансовые активы	1 303 405	17 833	9 430	-	1 330 668
Предоплата по налогу на прибыль	500 774	-	-	-	500 774
Отложенный налоговый актив	3 718	-	-	-	3 718
Инвестиционная собственность	2 856 867	-	-	-	2 856 867
Основные средства и нематериальные активы	13 755 664	-	-	-	13 755 664
Прочие активы	1 238 078	8 417	9 610	3 238	1 259 343
Итого активов	266 056 419	36 683 807	14 308 579	191 658	317 240 463
Обязательства					
Средства банков	26 719 061	20 777	45 544	-	26 785 382
Средства клиентов	174 865 722	24 642 620	17 297 163	771 326	217 576 831
Выпущенные облигации	8 225 529	3 096 472	-	-	11 322 001
Прочие выпущенные долговые ценные бумаги	4 917 542	1 243 341	972 858	-	7 133 741
Прочие заемные средства	1 465 939	8 302 738	1 466 815	-	11 235 492
Прочие финансовые обязательства	1 347 471	25 984	190 717	-	1 564 172
Отложенное налоговое обязательство	855 366	-	-	-	855 366
Прочие обязательства	561 000	676	-	-	561 676
Итого обязательств	218 957 630	37 332 608	19 973 097	771 326	277 034 661
С учетом справедливой стоимости валютных производных инструментов	164 389				164 389
Чистая балансовая позиция, исключая валютные производные финансовые инструменты	47 263 178	(648 801)	(5 664 518)	(579 668)	40 370 191
Валютные производные инструменты	(3 557 693)	(1 387 346)	4 189 905	590 745	(164 389)
Чистая позиция, включая валютные производные финансовые инструменты	43 705 485	(2 036 147)	(1 474 613)	11 077	40 205 802

9 Сокращенный консолидированный промежуточный отчет о финансовом положении в разбивке по срокам до погашения по состоянию на 30 сентября 2012 года

<i>(в тысячах российских рублей)</i>	До востребо- вания и менее 1 месяца	От 1 до 6 месяцев	От 6 до 12 месяцев	От 1 до 5 лет	Более 5 лет	Итого (неаудиро- ванные данные)
Активы						
Денежные средства и их эквиваленты	20 938 054	-	-	-	-	20 938 054
Обязательные резервы на счетах в Центральном Банке Российской Федерации	3 097 105	-	-	-	-	3 097 105
Торговые ценные бумаги	31 108 968	-	-	-	-	31 108 968
Торговые ценные бумаги, заложенные по договорам «репо»	12 002 912	-	-	-	-	12 002 912
Финансовые инструменты, оцениваемые по справедливой стоимости через прибыль или убыток	-	-	619 369	-	-	619 369
Договора покупки ценных бумаг с условием обратной продажи	17 753	-	628 837	-	-	646 590
Кредиты банкам	667 208	715 712	592 498	-	-	1 975 418
Кредиты и авансы клиентам	8 883 556	53 312 774	49 255 402	96 152 825	15 407 367	223 011 924
Инвестиционные ценные бумаги, имеющиеся в наличии для продажи	-	-	-	-	4 101 728	4 101 728
Инвестиционные ценные бумаги, удерживаемые до погашения	31 361	-	-	-	-	31 361
Прочие финансовые активы	1 033 311	282 774	14 583	-	-	1 330 668
Предоплата по налогу на прибыль	267 326	233 448	-	-	-	500 774
Отложенный налоговый актив	-	-	-	3 718	-	3 718
Инвестиционная собственность	-	-	-	-	2 856 867	2 856 867
Основные средства и нематериальные активы	-	-	-	-	13 755 664	13 755 664
Прочие активы	196 692	151 922	73 899	759 357	77 473	1 259 343
Итого активов	78 244 246	54 696 630	51 184 588	96 915 900	36 199 099	317 240 463
Обязательства						
Средства банков	15 788 975	7 201 428	3 794 978	-	-	26 785 382
Средства клиентов	102 754 858	72 292 665	33 800 946	8 675 492	52 870	217 576 831
Выпущенные облигации	-	-	5 158 809	6 163 192	-	11 322 001
Прочие выпущенные долговые ценные бумаги	3 708 802	2 338 140	898 252	188 547	-	7 133 741
Прочие заемные средства	54 640	3 408 995	1 510 253	3 906 726	2 354 879	11 235 492
Прочие финансовые обязательства	1 041 262	195 519	129 473	195 264	2 654	1 564 172
Отложенное налоговое обязательство	-	-	-	855 366	-	855 366
Прочие обязательства	150 920	410 460	27	269	-	561 676
Итого обязательств	123 499 457	85 847 207	45 292 738	19 984 856	2 410 403	277 034 661
Чистый разрыв ликвидности	(45 255 211)	(31 150 577)	5 891 850	76 931 044	33 788 696	40 205 802
Совокупный разрыв ликвидности на 30 сентября 2012 года	(45 255 211)	(76 405 788)	(70 513 938)	6 417 106	40 205 802	