

Добровольное страхование - основа будущей пенсии.

Памятка по уплате взносов гражданами, работающими за рубежом.

При работе за границей трудовой стаж прерывается, что приводит к уменьшению пенсии. Как этого можно избежать? Оформить добровольное страхование.

Для оплаты взносов в ПФР необходимо:

- 1** Зарегистрироваться в ПФР
- 2** Получить уведомление о регистрации
- 3** Произвести оплату

Регистрация в ПФР возможна одним из способов:

- лично в территориальный орган ПФР (по месту жительства);
- по почте с подтверждением факта и даты отправления
- на сайте ПФР через «Личный кабинет застрахованного лица»

Документы необходимые для регистрации:

- заявление о вступлении в правоотношения по форме приложения 1 к приказу Минтруда России от 31.05.2017 № 462н
- документ, удостоверяющий личность заявителя*;
- документы, подтверждающие факт работы заявителя или приглашения на работу за пределами РФ либо дающие право на осуществление деятельности за пределами РФ*.

После предоставления документов заявитель получает уведомление с регистрационным номером в ПФР необходимым для проведения оплат.

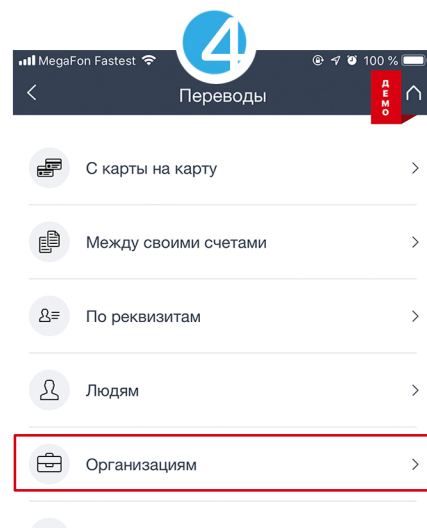
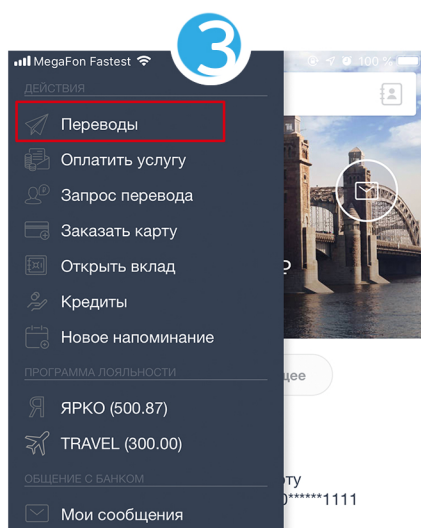

**При регистрации по почте направляются копии документов.*

Оплата

Сумма оплаты рассчитывается по формуле: МРОТ * Тариф взноса * 12

Для оплаты взносов:

- 1 Войдите в мобильное приложение BSPBmobile
- 2 Перейдите в раздел «Оплатить»
- 3 В разделе «Переводы» выберите «Организациям»
- 4 Заполните форму оплаты в соответствии с полученным из ПФР уведомлением
- 5 В назначении платежа укажите Регистрационный номер в Пенсионном фонде Российской Федерации.



Дата: 3 июля 2019 г.

ПОЛУЧАТЕЛЬ

ФИО получателя или название организации

СЧЕТ ПОЛУЧАТЕЛЯ

ИНН

БАНК

БИК или название банка

СУММА

0 Р

НАЗНАЧЕНИЕ

видно получателю и банку

КОММЕНТАРИЙ

виден только вам

ДАЛЬШЕ

Скачать мобильное приложение БСПБ

